

RAPPORT DE CONSTRUCTION

Mai 2024



Service de l'urbanisme et de l'environnement

TABLE DES MATIÈRES

SECTION I - TABLEAUX COMPARATIFS..... 4

- 1.1. *Nombre de permis émis 4*
- 1.2. *Valeur des travaux des permis 5*
- 1.3. *Unités de logements créées 6*

SECTION II 8

- 2.1. *Rapport comparatif par regroupement des types de permis 8*

SECTION III 11

- 3.1. *Analyse par catégorie d'immeuble 11*

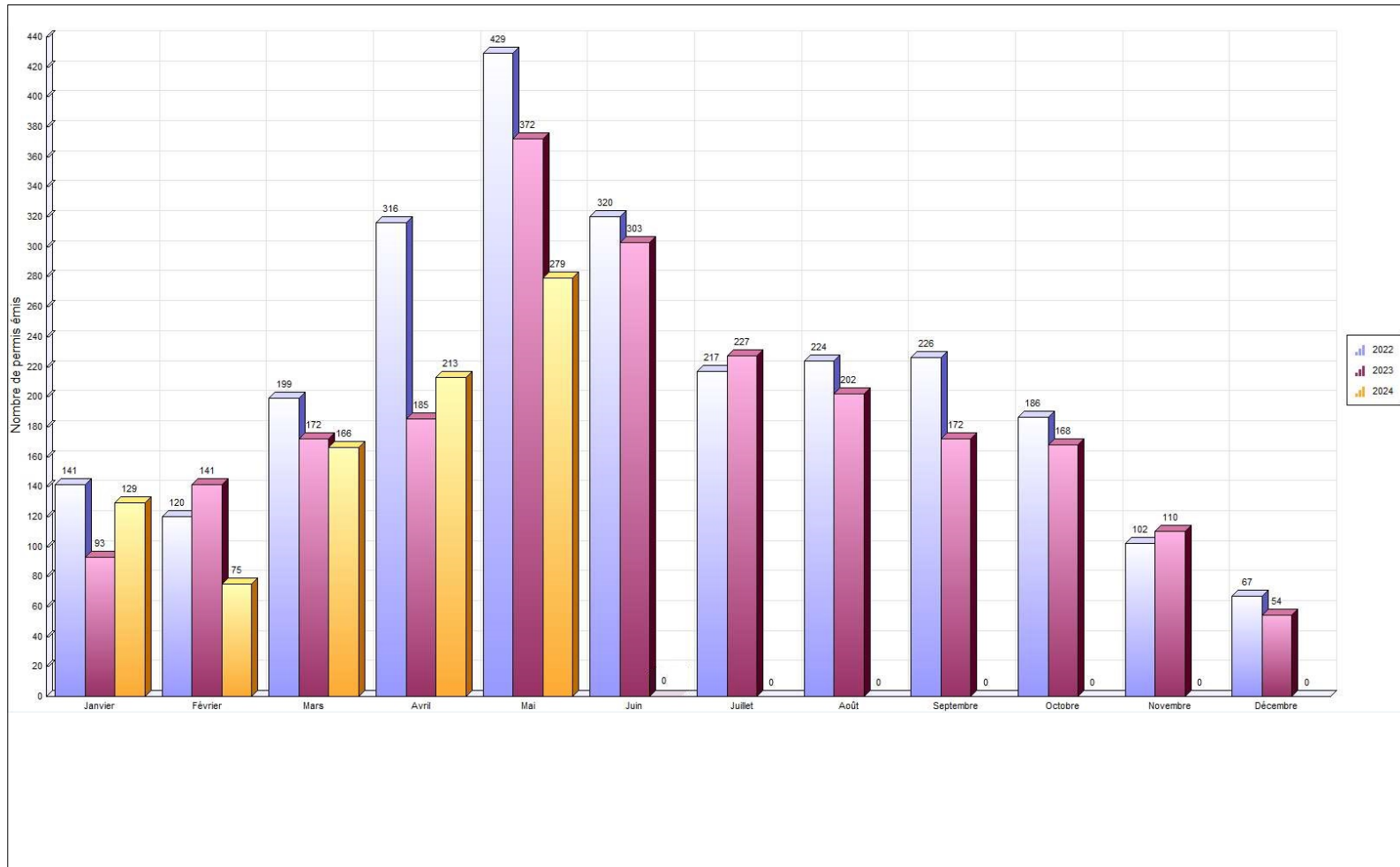
SECTION IV 15

- 4.1. *Rapport comparatif par catégorie d'immeuble 15*
- 4.2. *Rapport comparatif par district électoral du mois de mai.....20*

SECTION I - TABLEAUX COMPARATIFS.....	4
1.1. <i>Nombre de permis émis</i>	<i>4</i>
1.2. <i>Valeur des travaux des permis</i>	<i>5</i>
1.3. <i>Unités de logements créées</i>	<i>6</i>

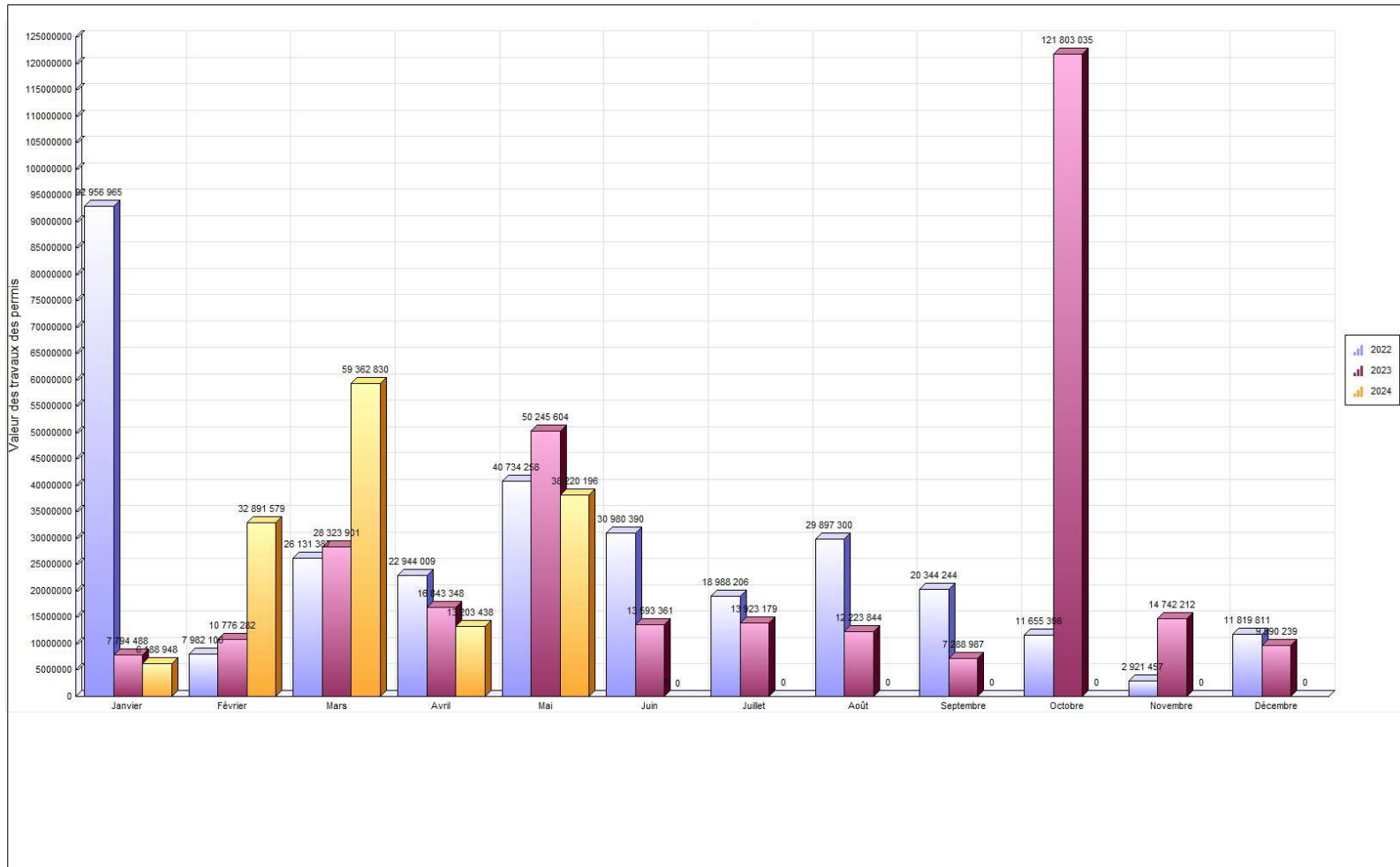


Nombre de permis émis



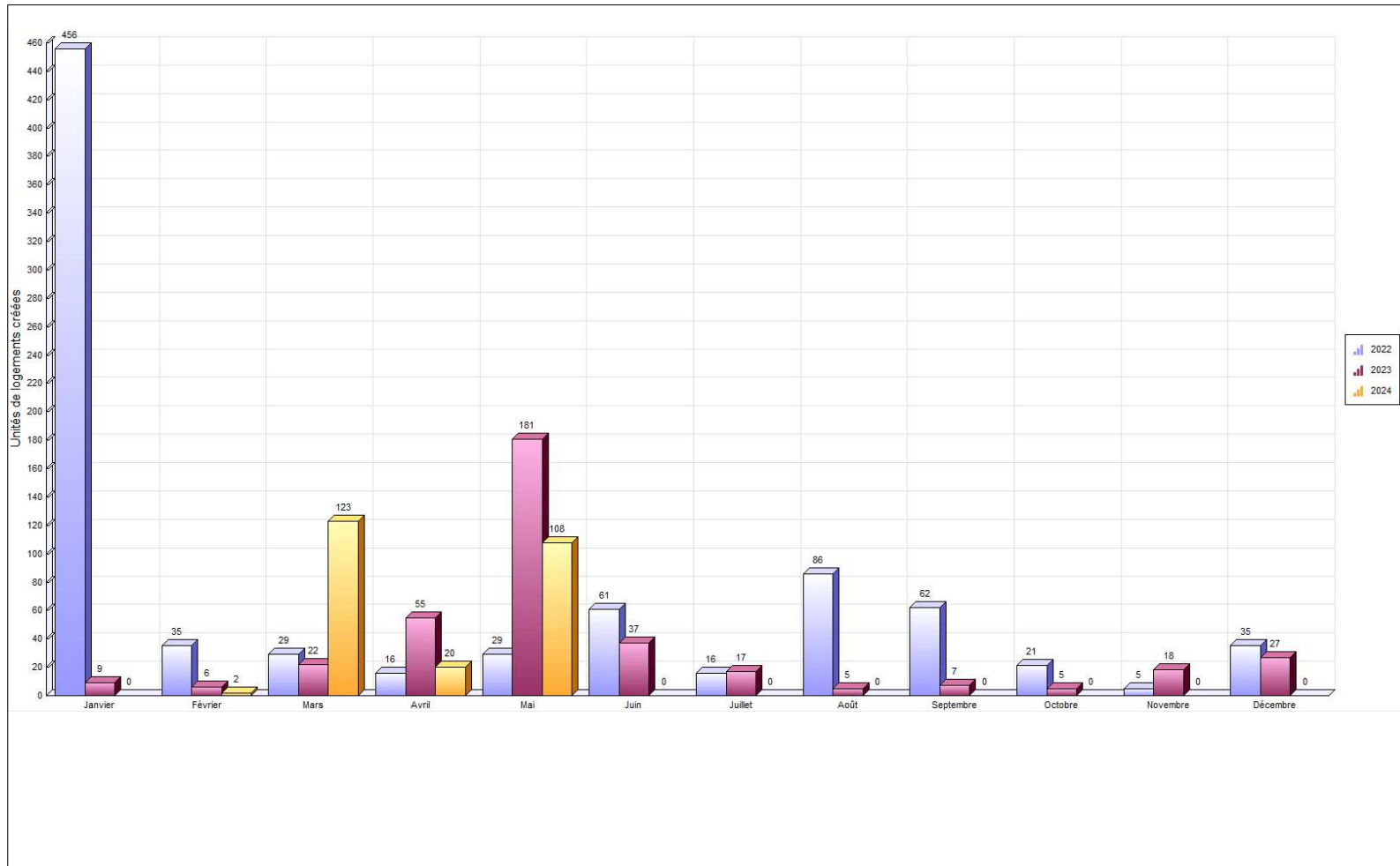


Valeur des travaux





Unités de logements créées



SECTION II **8**

2.1. *Rapport comparatif par regroupement des types de permis..... 8*



Regroupement / Type de permis	mai 2024				Cumulatif au 31 mai 2024				mai 2023				Cumulatif au 31 mai 2023			
	Log. Créés	Émis	Valeur	Montant	Log. Créés	Émis	Valeur	Montant	Log. Créés	Émis	Valeur	Montant	Log. Créés	Émis	Valeur	Montant
Permis																
SANS REGROUPEMENT																
Système géothermie		1	38 165,00	133,58		3	485 165,00	1 698,08								
Total		1	38 165,00	133,58		3	485 165,00	1 698,08								
Urbanisme																
Abattage d'arbres		2		50,00		5	56 000,00	225,00		1	5 000,00	25,00		4	9 500,00	175,00
Agrandissement de bâtiment		12	5 309 600,00	18 583,60	2	24	33 512 697,00	117 294,44		15	1 082 000,00	3 876,50		35	7 820 800,00	26 936,50
Arrosage		26		1 846,00		27		1 917,00		44		2 856,00		46		2 992,00
Bac de récupération de vêtements						4								9		
Bâtiment accessoire / de service		24	245 295,00	1 482,13		61	807 365,00	4 140,88		33	514 300,00	2 960,00		58	1 062 283,00	5 287,45
Bâtiment temporaire		3		753,00		4		1 004,00		5		1 200,00		6		1 440,00
Captage des eaux souterraines (Puits)						3	37 645,00	152,50		1	8 000,00	50,00		1	8 000,00	50,00
Changement d'usage ou de destination		6		655,00		35		3 781,00		8		745,00		38	32 500,00	4 175,00
Clôture		14	61 895,00	755,00		40	180 715,00	2 018,65		23	93 943,00	1 150,00		38	165 155,00	1 900,00
Construction Nouvelle	101	4	26 244 000,00	13 014,00	244	32	80 152 666,00	235 235,00	177	7	43 235 000,00	30 254,00	266	42	81 694 000,00	117 445,00
Conteneur d'entreposage		1		150,00		1		150,00								
Démolition		12	151 500,00	909,25		34	490 668,00	2 009,30		3	87 000,00	312,50		20	1 459 869,00	4 759,92
Déplacement d'une construction		1	500,00	50,00		1	500,00	50,00		2	310 000,00	1 135,00		3	310 000,00	1 135,00
Enseigne		7	104 895,00	504,50		25	186 598,00	1 385,10		6	65 855,00	407,50		25	446 014,00	2 244,00
Installation septique		1	15 900,00	55,65		4	70 900,00	263,15		4	72 625,00	254,19		6	107 625,00	391,69
Muret										1	18 000,00	94,50		2	24 000,00	144,50
Opération - Deux générations / Bi-génération (Renouvellement)						71		33 728,00						70		34 224,00
Piscine		31	278 710,00	1 788,50		76	937 805,00	4 902,89		52	706 074,00	3 697,50		85	1 282 156,00	6 340,39
Stationnement		1	325 000,00	1 137,50		4	740 000,00	2 590,00		1	1 600 000,00	5 250,00		3	1 630 000,00	5 250,00
Terrasse saisonnière										2		480,00		9		2 160,00
Transformation / Rénovation de bâtiment	7	88	5 444 736,00	19 936,14	7	260	32 185 920,00	99 722,00	4	91	2 438 641,00	9 784,45	7	266	17 736 652,00	51 341,15
Travaux sur la rive / Littoral / Plaine inondable						2	22 347,00	120,00		3	9 166,00	100,00		6	195 069,00	750,66

Regroupement / Type de permis	mai 2024				Cumulatif au 31 mai 2024				mai 2023				Cumulatif au 31 mai 2023			
	Log. Créés	Émis	Valeur	Montant	Log. Créés	Émis	Valeur	Montant	Log. Créés	Émis	Valeur	Montant	Log. Créés	Émis	Valeur	Montant
Vente de garage/Bazar						1		71,00		2		68,00		2		68,00
Vente temporaire / Saisonnière										1		240,00		1		240,00
Total	108	233	38 182 031,00	61 670,27	253	714	149 381 826,00	510 759,91	181	305	50 245 604,00	64 940,14	273	775	113 983 623,00	269 450,26

Travaux publics																
Raccordement services d'aqueduc et d'égouts		11		4 273,40		49		20 546,72		19		2 553,60		65		9 434,64
Travaux dans l'emprise municipale		3		3 450,00		14		14 950,00		10		1 037,40		24		2 489,76
Travaux dans l'emprise municipale - réfection de bordures et tro						1		1 767,78		2		4 137,84		2		4 137,84
Travaux dans l'emprise municipale - sciage de bordures		5		1 487,88		8		2 327,96		13		4 123,72		14		4 123,72
Utilisation de l'emprise municipale - terrasse saisonnière		2		652,05		9		2 520,30								
Utilisation d'une borne-fontaine		3		862,50		9		5 619,75								
Total		24		10 725,83		90		47 732,51		44		11 852,56		105		20 185,96

Génie																
Utilisation de l'emprise municipale		21		8 377,75		55		34 431,00		23		5 421,84		83		36 975,90
Total		21		8 377,75		55		34 431,00		23		5 421,84		83		36 975,90

Grand total	108	279	38 220 196,00	80 907,43	253	862	149 866 991,00	594 621,50	181	372	50 245 604,00	82 214,54	273	963	113 983 623,00	326 612,12
--------------------	-----	-----	---------------	-----------	-----	-----	----------------	------------	-----	-----	---------------	-----------	-----	-----	----------------	------------

SECTION III	11
3.1. <i>Analyse par catégorie d'immeuble</i>	11



VILLE DE SAINT-HYACINTHE

Analyse par catégorie d'immeuble

	Nbre de permis émis		Valeur		Montant		Nombre de logements	
	2024	2023	2024	2023			2024	2023
Résidentiel								
Unifamiliale isolée	385	441	13 792 872	13 538 212	55 705	54 193	10	15
Unifamiliale jumelée	51	52	579 860	1 292 900	4 176	5 879	0	2
Unifamiliale en rangée	22	29	1 060 138	1 999 900	4 086	4 982	4	8
Bifamiliale isolée	38	39	1 028 093	1 147 458	6 056	5 050	2	2
Bifamiliale jumelée	0	1	0	0	0	0	0	0
Trifamiliale isolée	27	24	521 476	3 439 000	3 298	7 006	0	15
Trifamiliale en rangée	0	1	0	0	0	68	0	0
Résidence 4 logis isolés	18	36	1 235 500	4 551 500	6 740	7 473	0	20
Résidence 4 logis jumelés	0	2	0	23 500	0	120	0	0
Résidence: 5-6 logis isolés	15	16	4 792 750	94 000	5 752	2 180	18	0
Résidence : 5-6 logis jumelés	1	0	0	0	121	0	0	0
Résidence : 7-8 logis isolés	3	2	182 000	20 000	645	138	0	0
Résidence : 9 logis et plus variés	23	18	45 744 209	47 003 000	148 989	40 099	210	207
Résidence communautaire : 7-16 chambres	3	0	29 000	0	181	0	0	0
Résidence communautaire : 17-24 chambres	2	0	0	0	262	0	0	0
Résidence communautaire : 25 chambres et plus	0	1	0	575 000	0	2 012	0	0
Maison mobile	7	3	70 692	34 400	394	158	0	0
Résidence deux générations	61	65	0	8 000	28 768	31 298	0	0
Résidentiel	1	3	92 000	26 000	322	152	0	0
Résidence mixte	4	5	3 500	25 000	4 684	13 003	0	0
Institution structurante de la région	1	0	0	0	402	0	0	0
Total Résidentiel :	662	738	69 132 090	73 777 870	270 582	173 810	244	269
Industriel								
Industriel	6	18	4 509 000	6 047 454	16 840	21 250	0	0
Industrie à incidences faibles	7	14	16 000 000	21 019 000	59 549	74 023	0	0

	Nbre de permis émis		Valeur		Montant		Nombre de logements	
	2024	2023	2024	2023			2024	2023
Industrie à incidences moyennes à fortes	4	3	3 043	113 000	462	640	0	0
Industrie agroalimentaire à incidences faibles	2	4	1 230 000	250 000	4 305	1 208	0	0
Industries agroalimentaires à incidences moyennes à fortes	0	2	0	75 000	0	418	0	0
Total Industriel :	19	41	21 742 043	27 504 454	81 156	97 539	0	0
Institutionnel et gouvernemental								
Commerce et bureaux non structurants	1	0	0	0	0	0	0	0
Récréatif extensif (Parcs et espaces verts)	1	1	60 000	4 000	0	100	0	0
Récréatif intensif (grands espaces)	1	0	0	0	25	0	0	0
Institution non structurante de quartier	0	5	0	0	0	0	0	0
Institution non structurante de la Ville	15	9	27 822 278	355 230	90 320	1 368	0	0
Institution structurante de la région	13	10	18 507 620	4 252 669	81 170	4 811	0	0
Institution de services publics	2	3	0	75 000	367	0	0	0
Institutionnel	5	10	117 295	3 125 030	2 110	11 167	0	0
Voie publique	0	1	0	0	0	0	0	0
Total Institutionnel et gouvernemental	38	39	46 507 193	7 811 929	173 992	17 445	0	0
Commercial								
Usage commercial et résidentiel mixte	9	5	863 054	53 500	2 982	1 421	2	1
Résidence mixte	27	9	1 489 136	180 000	12 596	3 716	7	3
Commerce associable à la résidence	0	1	0	11 000	0	50	0	0
Commerce de quartier	2	3	0	48 000	417	100	0	0
Commerce et bureaux non structurants	61	55	3 152 675	1 835 098	15 433	16 052	0	0
Commerce et bureaux structurants	7	17	1 835	535 033	507	4 608	0	0
Commerce de gros non structurant	16	13	3 333 750	266 500	16 659	2 013	0	0
Commerces agricoles	0	1	0	0	0	240	0	0
Commercial	10	22	88 215	574 739	4 338	3 632	0	0
Total Commercial :	132	126	8 928 665	3 503 870	52 931	31 833	9	4
Agricole								
Agricole	6	8	30 000	1 057 500	3 287	4 172	0	0
Agriculture et activités agricoles	3	7	3 527 000	328 000	12 352	1 360	0	0
Industriel	0	1	0	0	0	104	0	0
Total Agricole :	9	16	3 557 000	1 385 500	15 640	5 636	0	0

	Nbre de permis émis		Valeur		Montant		Nombre de logements	
	2024	2023	2024	2023			2024	2023
Non défini								
Résidence: 5-6 logis isolés	0	1	0	0	0	109	0	0
Industrie à incidences faibles	1	0	0	0	71	0	0	0
Commerce et bureaux non structurants	0	1	0	0	0	0	0	0
Commerce de gros non structurant	1	1	0	0	251	240	0	0
Total Non défini :	2	3	0	0	322	349	0	0
GRAND TOTAL	862	963	149 866 991	113 983 623	594 621	326 612	253	273

SECTION IV	15
4.1. <i>Rapport comparatif par catégorie d'immeuble.....</i>	15
4.2. <i>Rapport comparatif par district électoral du mois de mai.....</i>	20



Catégorie / type	2024								2023							
	Nb permis émis		Valeur		Montant		Nb de logements		Nb permis émis		Valeur		Montant		Nb de logements	
	mai	Cumulatif	mai	Cumulatif	mai	Cumulatif	mai	Cumulatif	mai	Cumulatif	mai	Cumulatif	mai	Cumulatif	mai	Cumulatif
Non défini																
Arrosage	1	1	0	0	71	71	0	0	0	0	0	0	0	0	0	0
Bac de récupération de vêtements	0	0	0	0	0	0	0	0	0	1	0	0	0	0	0	0
Bâtiment temporaire	1	1	0	0	251	251	0	0	1	1	0	0	240	240	0	0
Raccordement services d'aqueduc et d'égouts	0	0	0	0	0	0	0	0	1	1	0	0	109	109	0	0
Total	2	2	0	0	322	322	0	0	2	3	0	0	349	349	0	0

Agricole																
Agrandissement de bâtiment	0	0	0	0	0	0	0	0	3	3	340 000	340 000	1 190	1 190	0	0
Bâtiment accessoire / de service	1	1	12 000	12 000	50	50	0	0	2	2	107 500	107 500	450	450	0	0
Changement d'usage ou de destination	0	0	0	0	0	0	0	0	0	1	0	0	0	125	0	0
Construction Nouvelle	1	1	3 500 000	3 500 000	12 250	12 250	0	0	1	1	750 000	750 000	2 625	2 625	0	0
Démolition	0	0	0	0	0	0	0	0	0	1	0	50 000	0	175	0	0
Enseigne	0	0	0	0	0	0	0	0	0	2	0	106 000	0	371	0	0
Installation septique	0	1	0	10 000	0	50	0	0	0	0	0	0	0	0	0	0
Raccordement services d'aqueduc et d'égouts	1	2	0	0	402	867	0	0	0	2	0	0	0	337	0	0
Transformation / Rénovation de bâtiment	0	1	0	15 000	0	52	0	0	0	1	0	30 000	0	105	0	0
Travaux dans l'emprise municipale	1	2	0	0	1 150	2 300	0	0	0	2	0	0	0	207	0	0
Travaux sur la rive / Littoral / Plaine inondable	0	1	0	20 000	0	70	0	0	1	1	2 000	2 000	50	50	0	0
Total	4	9	3 512 000	3 557 000	13 852	15 640	0	0	7	16	1 199 500	1 385 500	4 315	5 636	0	0

Commercial																
-------------------	--	--	--	--	--	--	--	--	--	--	--	--	--	--	--	--

Catégorie / type	2024								2023							
	Nb permis émis		Valeur		Montant		Nb de logements		Nb permis émis		Valeur		Montant		Nb de logements	
	mai	Cumulatif	mai	Cumulatif	mai	Cumulatif	mai	Cumulatif	mai	Cumulatif	mai	Cumulatif	mai	Cumulatif	mai	Cumulatif
Agrandissement de bâtiment	0	1	0	125 000	0	438	0	2	0	1	0	30 000	0	105	0	0
Arrosage	0	0	0	0	0	0	0	0	1	1	0	0	68	68	0	0
Bac de récupération de vêtements	0	4	0	0	0	0	0	0	0	3	0	0	0	0	0	0
Bâtiment accessoire / de service	1	2	75 000	80 000	262	312	0	0	0	0	0	0	0	0	0	0
Bâtiment temporaire	2	2	0	0	502	502	0	0	4	5	0	0	960	1 200	0	0
Changement d'usage ou de destination	4	24	0	0	393	2 608	0	0	5	23	0	17 500	495	2 450	0	0
Clôture	0	0	0	0	0	0	0	0	1	2	2 500	3 000	50	100	0	0
Construction Nouvelle	0	2	0	3 900 000	0	13 650	0	0	0	1	0	950 000	0	3 325	0	0
Démolition	3	4	33 500	116 368	167	167	0	0	1	3	75 000	200 000	262	385	0	0
Enseigne	6	19	102 600	169 560	454	1 085	0	0	6	19	65 855	213 014	408	1 328	0	0
Raccordement services d'aqueduc et d'égouts	2	5	0	0	805	1 672	0	0	2	4	0	0	278	556	0	0
Stationnement	0	2	0	290 000	0	1 015	0	0	0	2	0	30 000	0	0	0	0
Terrasse saisonnière	0	0	0	0	0	0	0	0	2	9	0	0	480	2 160	0	0
Transformation / Rénovation de bâtiment	10	26	1 733 690	4 245 390	6 041	13 471	7	7	8	21	690 400	1 910 356	2 490	6 584	4	4
Travaux dans l'emprise municipale	1	3	0	0	1 150	2 300	0	0	1	1	0	0	104	104	0	0
Travaux dans l'emprise municipale - sciage de bordures	0	0	0	0	0	0	0	0	1	1	0	0	526	526	0	0
Travaux sur la rive / Littoral / Plaine inondable	0	1	0	2 347	0	50	0	0	0	1	0	150 000	0	525	0	0
Utilisation de l'emprise municipale	9	25	0	0	5 474	12 489	0	0	11	29	0	0	2 697	12 417	0	0
Utilisation de l'emprise municipale - terrasse saisonnière	2	9	0	0	652	2 520	0	0	0	0	0	0	0	0	0	0
Utilisation d'une borne-fontaine	1	2	0	0	288	580	0	0	0	0	0	0	0	0	0	0
Vente de garage/Bazar	0	1	0	0	0	71	0	0	0	0	0	0	0	0	0	0
Total	41	132	1 944 790	8 928 665	16 189	52 931	7	9	43	126	833 755	3 503 870	8 819	31 833	4	4
Institutionnel et gouvernemental																
Abattage d'arbres	1	1	0	0	25	25	0	0	0	2	0	4 000	0	100	0	0
Agrandissement de bâtiment	0	3	0	27 148 500	0	95 020	0	0	0	0	0	0	0	0	0	0

Catégorie / type	2024								2023							
	Nb permis émis		Valeur		Montant		Nb de logements		Nb permis émis		Valeur		Montant		Nb de logements	
	mai	Cumulatif	mai	Cumulatif	mai	Cumulatif	mai	Cumulatif	mai	Cumulatif	mai	Cumulatif	mai	Cumulatif	mai	Cumulatif
Arrosage	1	1	0	0	71	71	0	0	1	1	0	0	0	0	0	0
Bac de récupération de vêtements	0	0	0	0	0	0	0	0	0	5	0	0	0	0	0	0
Bâtiment accessoire / de service	0	2	0	20 000	0	70	0	0	1	2	4 000	99 700	100	435	0	0
Changement d'usage ou de destination	0	3	0	0	0	125	0	0	1	2	0	0	0	125	0	0
Clôture	1	2	30 000	30 000	105	105	0	0	0	0	0	0	0	0	0	0
Démolition	0	2	0	124 000	0	0	0	0	1	3	12 000	1 064 669	0	3 421	0	0
Déplacement d'une construction	0	0	0	0	0	0	0	0	0	1	0	0	0	0	0	0
Enseigne	1	2	2 295	4 895	50	100	0	0	0	0	0	0	0	0	0	0
Raccordement services d'aqueduc et d'égouts	0	1	0	0	0	402	0	0	2	3	0	0	219	328	0	0
Stationnement	1	1	325 000	325 000	1 138	1 138	0	0	0	0	0	0	0	0	0	0
Système géothermie	0	1	0	400 000	0	1 400	0	0	0	0	0	0	0	0	0	0
Transformation / Rénovation de bâtiment	3	9	2 056 208	18 454 798	7 197	56 886	0	0	1	11	75 000	6 643 560	262	12 182	0	0
Travaux dans l'emprise municipale	0	1	0	0	0	1 150	0	0	2	3	0	0	207	311	0	0
Travaux sur la rive / Littoral / Plaine inondable	0	0	0	0	0	0	0	0	1	1	0	0	0	0	0	0
Utilisation de l'emprise municipale	2	5	0	0	1 351	13 323	0	0	2	4	0	0	271	543	0	0
Utilisation d'une borne-fontaine	0	4	0	0	0	4 177	0	0	0	0	0	0	0	0	0	0
Vente de garage/Bazar	0	0	0	0	0	0	0	0	1	1	0	0	0	0	0	0
Total	10	38	2 413 503	46 507 193	9 936	173 992	0	0	13	39	91 000	7 811 929	1 060	17 445	0	0

Industriel																	
Abattage d'arbres	0	0	0	0	0	0	0	0	0	1	1	5 000	5 000	25	25	0	0
Agrandissement de bâtiment	3	3	4 730 000	4 730 000	16 555	16 555	0	0	0	3	0	5 942 000	0	20 172	0	0	
Bâtiment accessoire / de service	0	0	0	0	0	0	0	0	0	1	0	75 000	0	262	0	0	
Bâtiment temporaire	0	1	0	0	0	251	0	0	0	0	0	0	0	0	0	0	
Changement d'usage ou de destination	0	3	0	0	0	393	0	0	1	8	0	0	125	975	0	0	
Clôture	0	0	0	0	0	0	0	0	1	1	6 788	6 788	50	50	0	0	
Construction Nouvelle	0	1	0	16 000 000	0	56 000	0	0	0	1	0	17 000 000	0	59 500	0	0	

Catégorie / type	2024								2023							
	Nb permis émis		Valeur		Montant		Nb de logements		Nb permis émis		Valeur		Montant		Nb de logements	
	mai	Cumulatif	mai	Cumulatif	mai	Cumulatif	mai	Cumulatif	mai	Cumulatif	mai	Cumulatif	mai	Cumulatif	mai	Cumulatif
Conteneur d'entreposage	1	1	0	0	150	150	0	0	0	0	0	0	0	0	0	0
Enseigne	0	2	0	12 043	0	100	0	0	0	4	0	127 000	0	546	0	0
Raccordement services d'aqueduc et d'égouts	1	3	0	0	465	1 332	0	0	1	5	0	0	169	666	0	0
Stationnement	0	0	0	0	0	0	0	0	1	1	1 600 000	1 600 000	5 250	5 250	0	0
Transformation / Rénovation de bâtiment	0	1	0	1 000 000	0	3 500	0	0	0	5	0	2 748 666	0	8 508	0	0
Travaux dans l'emprise municipale	0	2	0	0	0	2 300	0	0	0	4	0	0	0	415	0	0
Utilisation de l'emprise municipale	0	0	0	0	0	0	0	0	1	6	0	0	155	930	0	0
Utilisation d'une borne-fontaine	2	2	0	0	575	575	0	0	0	0	0	0	0	0	0	0
Vente temporaire / Saisonnière	0	0	0	0	0	0	0	0	1	1	0	0	240	240	0	0
Total	7	19	4 730 000	21 742 043	17 745	81 156	0	0	7	41	1 611 788	27 504 454	6 014	97 539	0	0

<i>Résidentiel</i>																
Abattage d'arbres	1	4	0	56 000	25	200	0	0	0	1	0	500	0	50	0	0
Agrandissement de bâtiment	9	17	579 600	1 509 197	2 029	5 282	0	0	12	28	742 000	1 508 800	2 686	5 470	0	0
Arrosage	24	25	0	0	1 704	1 775	0	0	42	44	0	0	2 788	2 924	0	0
Bâtiment accessoire / de service	22	56	158 295	695 365	1 170	3 708	0	0	30	53	402 800	780 083	2 410	4 140	0	0
Captage des eaux souterraines (Puits)	0	3	0	37 645	0	152	0	0	1	1	8 000	8 000	50	50	0	0
Changement d'usage ou de destination	2	5	0	0	262	655	0	0	1	4	0	15 000	125	500	0	0
Clôture	13	38	31 895	150 715	650	1 914	0	0	21	35	84 655	155 367	1 050	1 750	0	0
Construction Nouvelle	3	28	22 744 000	56 752 666	764	153 335	101	244	6	39	42 485 000	62 994 000	27 629	51 995	177	266
Démolition	9	28	118 000	250 300	742	1 842	0	0	1	13	0	145 200	50	779	0	0
Déplacement d'une construction	1	1	500	500	50	50	0	0	2	2	310 000	310 000	1 135	1 135	0	0
Enseigne	0	2	0	100	0	100	0	0	0	0	0	0	0	0	0	0
Installation septique	1	3	15 900	60 900	56	213	0	0	4	6	72 625	107 625	254	392	0	0
Muret	0	0	0	0	0	0	0	0	1	2	18 000	24 000	94	144	0	0
Opération - Deux générations / Bi-génération (Renouvellement)	0	71	0	0	0	33 728	0	0	0	70	0	0	0	34 224	0	0
Piscine	31	76	278 710	937 805	1 788	4 903	0	0	52	85	706 074	1 282 156	3 698	6 340	0	0

Catégorie / type	2024								2023							
	Nb permis émis		Valeur		Montant		Nb de logements		Nb permis émis		Valeur		Montant		Nb de logements	
	mai	Cumulatif	mai	Cumulatif	mai	Cumulatif	mai	Cumulatif	mai	Cumulatif	mai	Cumulatif	mai	Cumulatif	mai	Cumulatif
Raccordement services d'aqueduc et d'égouts	7	38	0	0	2 601	16 273	0	0	13	50	0	0	1 778	7 437	0	0
Stationnement	0	1	0	125 000	0	438	0	0	0	0	0	0	0	0	0	0
Système géothermie	1	2	38 165	85 165	134	298	0	0	0	0	0	0	0	0	0	0
Transformation / Rénovation de bâtiment	75	223	1 654 838	8 470 732	6 699	25 812	0	0	82	228	1 673 241	6 404 070	7 031	23 963	0	3
Travaux dans l'emprise municipale	1	6	0	0	1 150	6 900	0	0	7	14	0	0	726	1 452	0	0
Travaux dans l'emprise municipale - réfection de bordures et trottoirs	0	1	0	0	0	1 768	0	0	2	2	0	0	4 138	4 138	0	0
Travaux dans l'emprise municipale - sciage de bordures	5	8	0	0	1 488	2 328	0	0	12	13	0	0	3 597	3 597	0	0
Travaux sur la rive / Littoral / Plaine inondable	0	0	0	0	0	0	0	0	1	3	7 166	43 069	50	176	0	0
Utilisation de l'emprise municipale	10	25	0	0	1 552	8 619	0	0	9	44	0	0	2 298	23 086	0	0
Utilisation d'une borne-fontaine	0	1	0	0	0	288	0	0	0	0	0	0	0	0	0	0
Vente de garage/Bazar	0	0	0	0	0	0	0	0	1	1	0	0	68	68	0	0
Total	215	662	25 619 903	69 132 090	22 863	270 582	101	244	300	738	46 509 561	73 777 870	61 657	173 810	177	269
Grand total	279	862	38 220 196	149 866 991	80 907	594 621	108	253	372	963	50 245 604	113 983 623	82 215	326 612	181	273



Rapport comparatif pour l'intervalle du 01/05/2024 au 31/05/2024

VILLE DE SAINT-HYACINTHE

	Du 01/05/2024 au 31/05/2024				Du 01/05/2023 au 31/05/2023			
District électoral:								
Type permis	* Créés	Émis	Valeur	Montant	* Créés	Émis	Valeur	Montant
<i>Installation septique</i>						1	18 000,00	63,00
<i>Travaux sur la rive / Littoral / Plaine inondable</i>						1		
<i>Lotissement</i>		1		834,36				
Total:		1		834,36		2	18 000,00	63,00

District électoral: Sainte-Rosalie								
Type permis	* Créés	Émis	Valeur	Montant	* Créés	Émis	Valeur	Montant
<i>Agrandissement de bâtiment</i>		4	359 600,00	1 258,60		6	640 000,00	2 240,00
<i>Arrosage</i>		5		355,00		1		68,00
<i>Bâtiment accessoire / de service</i>		1	12 000,00	50,00		3	25 500,00	250,00
<i>Bâtiment temporaire</i>		1		251,00		2		480,00
<i>Clôture</i>						3	8 000,00	150,00
<i>Construction Nouvelle</i>						1	750 000,00	2 625,00
<i>Piscine</i>		7	108 907,00	516,00		8	67 599,00	402,50
<i>Raccordement services d'aqueduc et d'égouts</i>		1		464,60		5		547,20
<i>Transformation / Rénovation de bâtiment</i>		9	192 453,00	717,89		8	239 800,00	911,30
<i>Utilisation d'une borne-fontaine</i>		1		287,50				
<i>Vente de garage/Bazar</i>						1		68,00
<i>Lotissement</i>		1		834,36				
Total:		30	672 960,00	4 734,95		38	1 730 899,00	7 742,00

District électoral: Cascades								
Type permis	* Créés	Émis	Valeur	Montant	* Créés	Émis	Valeur	Montant

* Nombre de logement créés

	Du 01/05/2024 au 31/05/2024				Du 01/05/2023 au 31/05/2023			
Arrosage		1		71,00		1		
Bâtiment accessoire / de service		1	6 345,00	50,00				
Changement d'usage ou de destination		3		393,00		3		245,00
Clôture		2	34 500,00	155,00		1	2 500,00	50,00
Construction Nouvelle						1		3 117,00
Enseigne		3	4 785,00	150,00		1	500,00	50,00
Piscine						1	30 000,00	105,00
Terrasse saisonnière						2		480,00
Transformation / Rénovation de bâtiment	7	11	1 715 690,00	6 053,29	4	4	330 000,00	1 155,00
Utilisation de l'emprise municipale		11		6 112,25		12		2 800,98
Utilisation de l'emprise municipale - terrasse saisonnière		2		652,05				
Utilisation d'une borne-fontaine		1		287,50				
Lotissement		1		834,36				
Total:	7	36	1 761 320,00	14 758,45	4	26	363 000,00	8 002,98

District électoral: Hertel-Notre-Dame

Type permis	* Créés	Émis	Valeur	Montant	* Créés	Émis	Valeur	Montant
Abattage d'arbres		1		25,00				
Agrandissement de bâtiment		3	3 605 000,00	12 617,50				
Arrosage		1		71,00		2		136,00
Bâtiment accessoire / de service						3	30 000,00	170,00
Changement d'usage ou de destination						2		125,00
Construction Nouvelle	100	1	22 000 000,00		4	1	750 000,00	759,00
Déplacement d'une construction		1	500,00	50,00				
Enseigne						1	355,00	50,00
Piscine		4	27 299,00	200,00		2	122 000,00	427,00
Raccordement services d'aqueduc et d'égouts		3		805,00		3		506,16
Stationnement		1	325 000,00	1 137,50				
Transformation / Rénovation de bâtiment		4	243 700,00	875,22		9	140 800,00	785,00
Travaux dans l'emprise municipale		1		1 150,00		2		207,48
Travaux dans l'emprise municipale - sciage de bordures						1		255,59
Utilisation de l'emprise municipale		1		833,75				

* Nombre de logement créés

	Du 01/05/2024 au 31/05/2024				Du 01/05/2023 au 31/05/2023			
<i>Utilisation d'une borne-fontaine</i>		1		287,50				
<i>Lotissement</i>		1		834,36				
Total:	100	23	26 201 499,00	18 886,83	4	26	1 043 155,00	3 421,23

District électoral: Yamaska								
Type permis	* Créés	Émis	Valeur	Montant	* Créés	Émis	Valeur	Montant
<i>Arrosage</i>		2		142,00		7		408,00
<i>Bâtiment accessoire / de service</i>						6	38 000,00	387,50
<i>Bâtiment temporaire</i>		1		251,00		1		240,00
<i>Clôture</i>		3	9 874,00	150,00		5	18 530,00	250,00
<i>Démolition</i>		1		50,00				
<i>Enseigne</i>						1	8 000,00	50,00
<i>Piscine</i>		4	24 300,00	200,00		10	53 417,00	500,00
<i>Raccordement services d'aqueduc et d'égouts</i>		1		402,50		1		109,44
<i>Transformation / Rénovation de bâtiment</i>		9	275 650,00	1 074,00		11	287 500,00	1 095,58
<i>Travaux dans l'emprise municipale - sciage de bordures</i>		2		511,18		1		334,88
<i>Utilisation de l'emprise municipale</i>		3		534,75				
<i>Lotissement</i>		1		834,36				
Total:		27	309 824,00	4 149,79		43	405 447,00	3 375,40

District électoral: Saint-Joseph								
Type permis	* Créés	Émis	Valeur	Montant	* Créés	Émis	Valeur	Montant
<i>Agrandissement de bâtiment</i>						3	122 000,00	466,50
<i>Arrosage</i>		3		213,00		4		272,00
<i>Bâtiment accessoire / de service</i>		1	1 500,00	50,00		2	20 000,00	150,00
<i>Clôture</i>		2	5 839,00	100,00		1	5 000,00	50,00
<i>Enseigne</i>		1	3 750,00	50,00		1	3 500,00	50,00
<i>Piscine</i>		3	18 660,00	150,00		8	76 090,00	486,50
<i>Raccordement services d'aqueduc et d'égouts</i>		1		402,50				
<i>Transformation / Rénovation de bâtiment</i>		7	179 850,00	629,48		8	216 900,00	868,50
<i>Travaux dans l'emprise municipale - sciage de bordures</i>		1		255,59		2		511,18
<i>Utilisation de l'emprise municipale</i>						1		103,74

* Nombre de logement créés

	Du 01/05/2024 au 31/05/2024				Du 01/05/2023 au 31/05/2023			
<i>Vente de garage/Bazar</i>						1		
<i>Lotissement</i>		1		834,36				
Total:		20	209 599,00	2 684,93		31	443 490,00	2 958,42

District électoral: La Providence								
Type permis	* Créés	Émis	Valeur	Montant	* Créés	Émis	Valeur	Montant
<i>Agrandissement de bâtiment</i>		1	25 000,00	87,50		2	105 000,00	417,50
<i>Arrosage</i>		3		213,00		5		340,00
<i>Bâtiment accessoire / de service</i>		5	30 000,00	250,00		4	19 000,00	250,00
<i>Clôture</i>		2	3 669,00	100,00		2	13 690,00	100,00
<i>Construction Nouvelle</i>					1	1	435 000,00	366,00
<i>Démolition</i>		3	5 000,00	150,00				
<i>Enseigne</i>		1	9 360,00					
<i>Installation septique</i>		1	15 900,00	55,65		1	16 000,00	56,00
<i>Piscine</i>		6	33 174,00	300,00		4	47 000,00	222,50
<i>Raccordement services d'aqueduc et d'égouts</i>						1		168,72
<i>Transformation / Rénovation de bâtiment</i>		8	337 650,00	1 285,53		3	43 000,00	205,00
<i>Travaux dans l'emprise municipale</i>						1		103,74
<i>Travaux dans l'emprise municipale - réfection de bordures et trottoirs</i>						1		2 354,29
<i>Travaux dans l'emprise municipale - sciage de bordures</i>						5		1 697,61
<i>Utilisation de l'emprise municipale</i>		2		299,00		1		335,16
<i>Lotissement</i>		1		834,36				
Total:		33	459 753,00	3 575,04	1	31	678 690,00	6 616,52

District électoral: Douville								
Type permis	* Créés	Émis	Valeur	Montant	* Créés	Émis	Valeur	Montant
<i>Agrandissement de bâtiment</i>						3	155 000,00	542,50
<i>Arrosage</i>		4		284,00		11		748,00
<i>Bâtiment accessoire / de service</i>		10	55 700,00	506,00		8	78 800,00	505,00
<i>Changement d'usage ou de destination</i>		1		131,00		1		125,00
<i>Clôture</i>		4	4 513,00	200,00		6	26 800,00	300,00

	Du 01/05/2024 au 31/05/2024				Du 01/05/2023 au 31/05/2023			
Construction Nouvelle	1	2	744 000,00	764,00	167	1	40 000 000,00	22 112,00
Démolition		1	18 500,00	64,75		1	75 000,00	262,50
Déplacement d'une construction						1		50,00
Muret						1	18 000,00	94,50
Piscine		5	55 020,00	322,50		10	224 086,00	979,00
Raccordement services d'aqueduc et d'égouts		4		1 734,20		3		506,16
Système géothermie		1	38 165,00	133,58				
Transformation / Rénovation de bâtiment		18	236 400,00	1 200,50		19	361 681,00	1 615,69
Travaux dans l'emprise municipale		1		1 150,00		3		311,22
Travaux dans l'emprise municipale - réfection de bordures et trottoirs						1		1 783,55
Travaux dans l'emprise municipale - sciage de bordures		2		721,11		4		1 324,46
Travaux sur la rive / Littoral / Plaine inondable						1	7 166,00	50,00
Utilisation de l'emprise municipale		1		120,75		2		207,48
Lotissement		1		834,36				
Total:	1	55	1 152 298,00	8 166,75	167	76	40 946 533,00	31 517,06

District électoral: Saint-Thomas-d'Aquin

Type permis	* Créés	Émis	Valeur	Montant	* Créés	Émis	Valeur	Montant
Abattage d'arbres		1		25,00				
Agrandissement de bâtiment		1	60 000,00	210,00		1	60 000,00	210,00
Arrosage		1		71,00		2		136,00
Bâtiment accessoire / de service		3	106 000,00	407,00		3	227 000,00	837,50
Bâtiment temporaire						1		240,00
Captage des eaux souterraines (Puits)						1	8 000,00	50,00
Changement d'usage ou de destination						2		250,00
Clôture						1	6 788,00	50,00
Construction Nouvelle		1	3 500 000,00	12 250,00	1	1	500 000,00	366,00
Conteneur d'entreposage		1		150,00				
Démolition		2	15 000,00	102,50		1		50,00
Déplacement d'une construction						1	310 000,00	1 085,00
Enseigne						1	8 500,00	50,00

	Du 01/05/2024 au 31/05/2024				Du 01/05/2023 au 31/05/2023			
<i>Installation septique</i>						2	38 625,00	135,19
<i>Piscine</i>		1	3 000,00	50,00		5	26 315,00	250,00
<i>Raccordement services d'aqueduc et d'égouts</i>		1		464,60		2		218,88
<i>Transformation / Rénovation de bâtiment</i>		4	97 000,00	380,00		10	134 608,00	584,10
<i>Travaux dans l'emprise municipale</i>		1		1 150,00		2		207,48
<i>Travaux sur la rive / Littoral / Plaine inondable</i>						1	2 000,00	50,00
<i>Utilisation de l'emprise municipale</i>						1		167,58
<i>Lotissement</i>		1		834,36				
Total:		18	3 781 000,00	16 094,46	1	38	1 321 836,00	4 937,73

District électoral: Saint-Sacrement								
Type permis	* Créés	Émis	Valeur	Montant	* Créés	Émis	Valeur	Montant
<i>Abattage d'arbres</i>						1	5 000,00	25,00
<i>Agrandissement de bâtiment</i>		3	1 260 000,00	4 410,00				
<i>Arrosage</i>		2		142,00		4		272,00
<i>Bâtiment accessoire / de service</i>						1	30 000,00	105,00
<i>Clôture</i>						1	4 335,00	50,00
<i>Démolition</i>		2	30 000,00	155,00		1	12 000,00	
<i>Raccordement services d'aqueduc et d'égouts</i>						3		387,60
<i>Stationnement</i>						1	1 600 000,00	5 250,00
<i>Transformation / Rénovation de bâtiment</i>		7	131 395,00	517,50		4	151 500,00	536,50
<i>Travaux dans l'emprise municipale</i>						1		103,74
<i>Utilisation de l'emprise municipale</i>						3		311,22
<i>Vente temporaire / Saisonnière</i>						1		240,00
<i>Lotissement</i>		1		834,36				
Total:		15	1 421 395,00	6 058,86		21	1 802 835,00	7 281,06

District électoral: Bois-Joli								
Type permis	* Créés	Émis	Valeur	Montant	* Créés	Émis	Valeur	Montant
<i>Arrosage</i>		3		213,00		3		204,00
<i>Bâtiment accessoire / de service</i>		1	10 000,00	50,00		1	30 000,00	105,00
<i>Bâtiment temporaire</i>		1		251,00		1		240,00

* Nombre de logement créés

	Du 01/05/2024 au 31/05/2024				Du 01/05/2023 au 31/05/2023			
<i>Changement d'usage ou de destination</i>		1		131,00				
<i>Clôture</i>		1	3 500,00	50,00		2	3 500,00	100,00
<i>Démolition</i>		2	1 000,00	100,00				
<i>Enseigne</i>		2	87 000,00	304,50		1	45 000,00	157,50
<i>Piscine</i>		1	8 350,00	50,00		1	1,00	50,00
<i>Transformation / Rénovation de bâtiment</i>		4	1 865 208,00	6 578,23		7	414 252,00	1 522,88
<i>Utilisation de l'emprise municipale</i>		3		477,25		1		155,04
<i>Lotissement</i>		1		834,36				
Total:		20	1 975 058,00	9 039,34		17	492 753,00	2 534,42

District électoral: Sacré-Coeur								
Type permis	* Créés	Émis	Valeur	Montant	* Créés	Émis	Valeur	Montant
<i>Arrosage</i>		1		71,00		4		272,00
<i>Bâtiment accessoire / de service</i>		2	23 750,00	119,13		2	16 000,00	200,00
<i>Changement d'usage ou de destination</i>		1						
<i>Clôture</i>						1	4 800,00	50,00
<i>Construction Nouvelle</i>					4	1	800 000,00	909,00
<i>Démolition</i>		1	82 000,00	287,00				
<i>Piscine</i>						3	59 566,00	275,00
<i>Raccordement services d'aqueduc et d'égouts</i>						1		109,44
<i>Transformation / Rénovation de bâtiment</i>		7	169 740,00	624,50		8	118 600,00	504,90
<i>Travaux dans l'emprise municipale</i>						1		103,74
<i>Utilisation de l'emprise municipale</i>						2		1 340,64
<i>Lotissement</i>		1		834,36				
Total:		13	275 490,00	1 935,99	4	23	998 966,00	3 764,72

Total:	108	291	38 220 196,00	90 919,75	181	372	50 245 604,00	82 214,54
---------------	------------	------------	----------------------	------------------	------------	------------	----------------------	------------------

Ville de Saint-Hyacinthe