

RAPPORT DE CONSTRUCTION

Octobre 2022



Service de l'urbanisme et de l'environnement

TABLE DES MATIÈRES

SECTION I - TABLEAUX COMPARATIFS..... 4

- 1.1. *Nombre de permis émis* 4
- 1.2. *Valeur des travaux des permis* 5
- 1.3. *Unités de logements créées* 6

SECTION II 8

- 2.1. *Rapport comparatif par regroupement des types de permis* 8

SECTION III 11

- 3.1. *Analyse par catégorie d'immeuble* 11

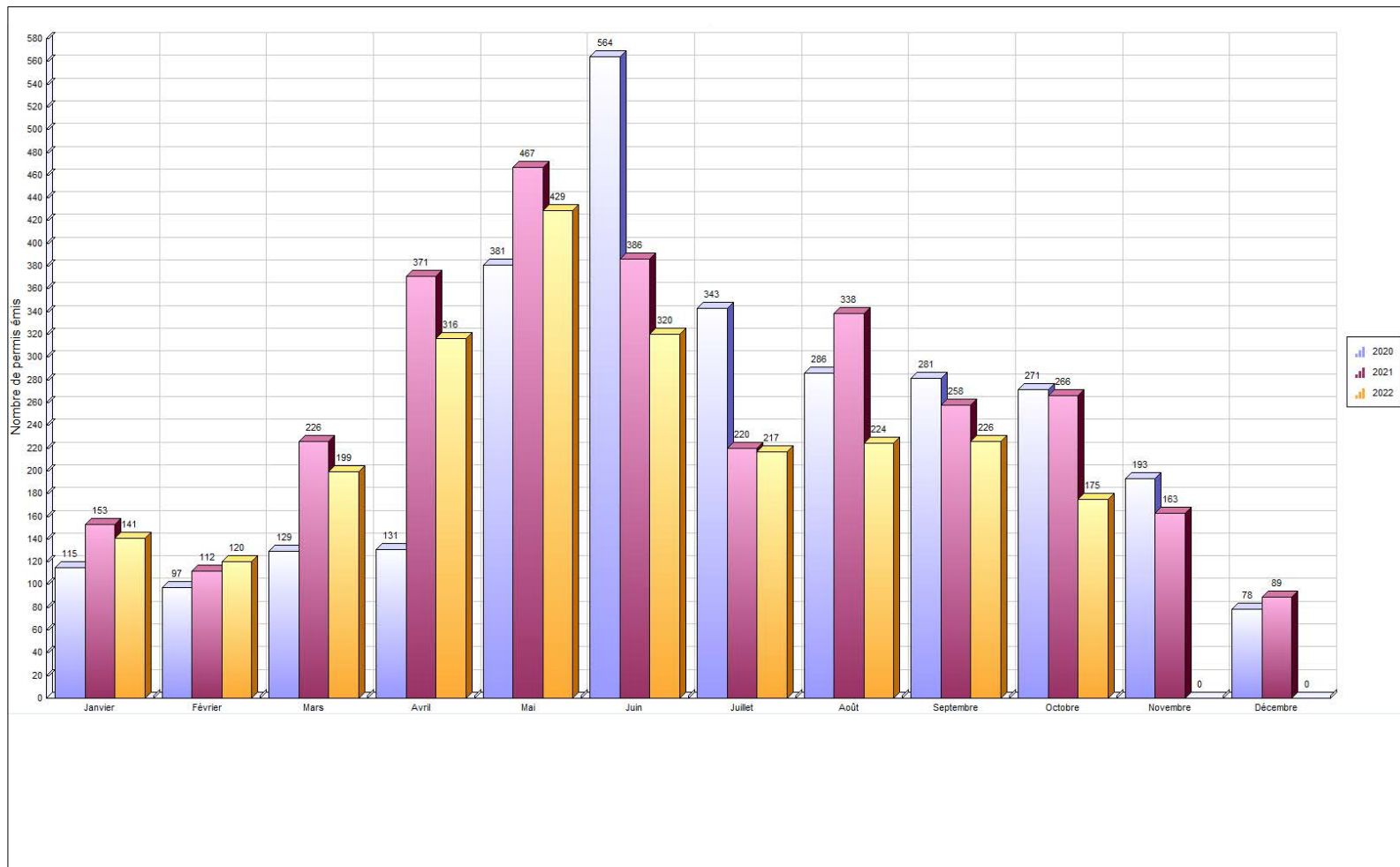
SECTION IV 16

- 4.1. *Rapport comparatif par catégorie d'immeuble* 16
- 4.2. *Rapport comparatif par district électoral du mois d'octobre*..... 21

SECTION I - TABLEAUX COMPARATIFS.....	4
1.1. <i>Nombre de permis émis</i>	<i>4</i>
1.2. <i>Valeur des travaux des permis</i>	<i>5</i>
1.3. <i>Unités de logements créées</i>	<i>6</i>

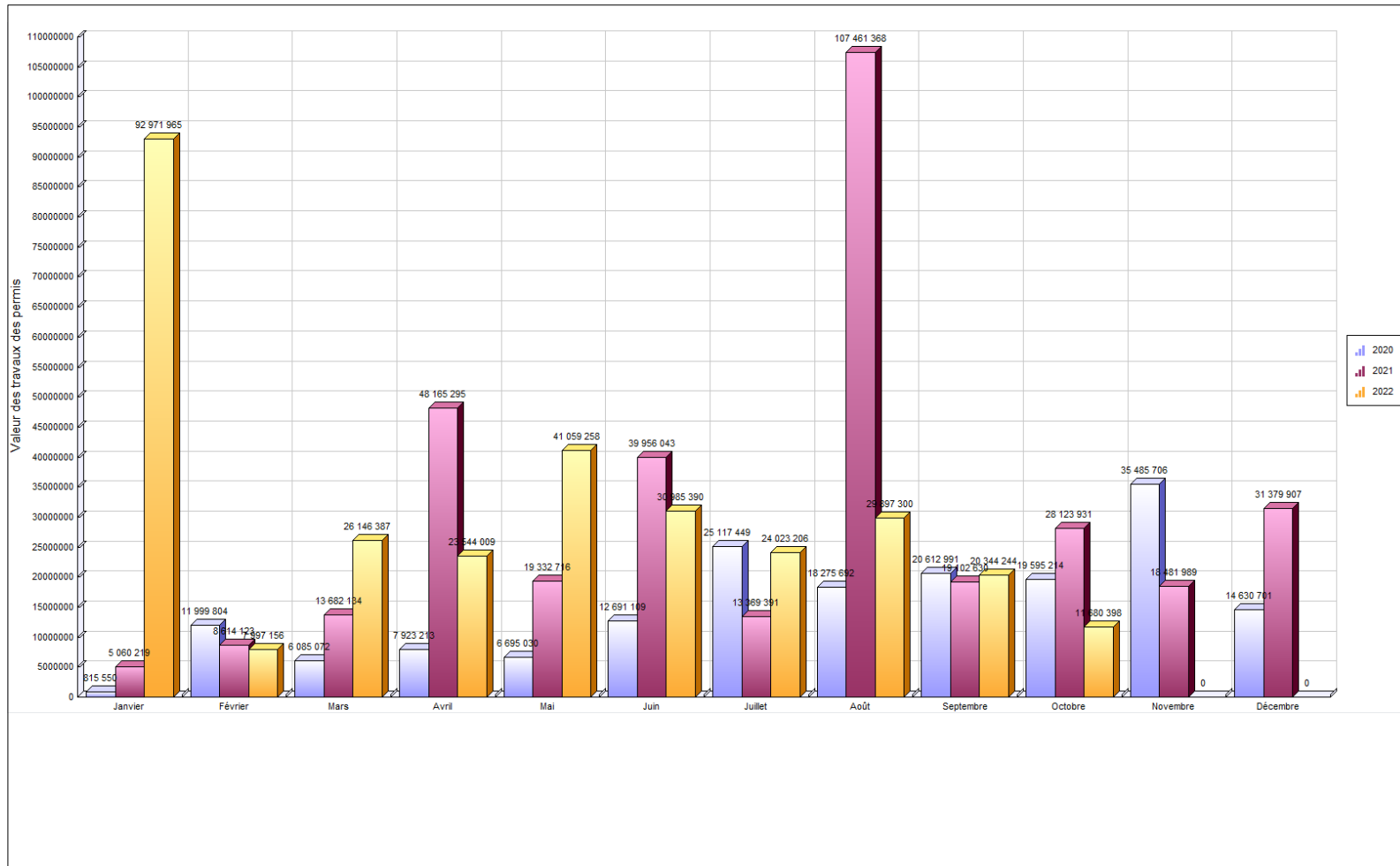


Nombre de permis



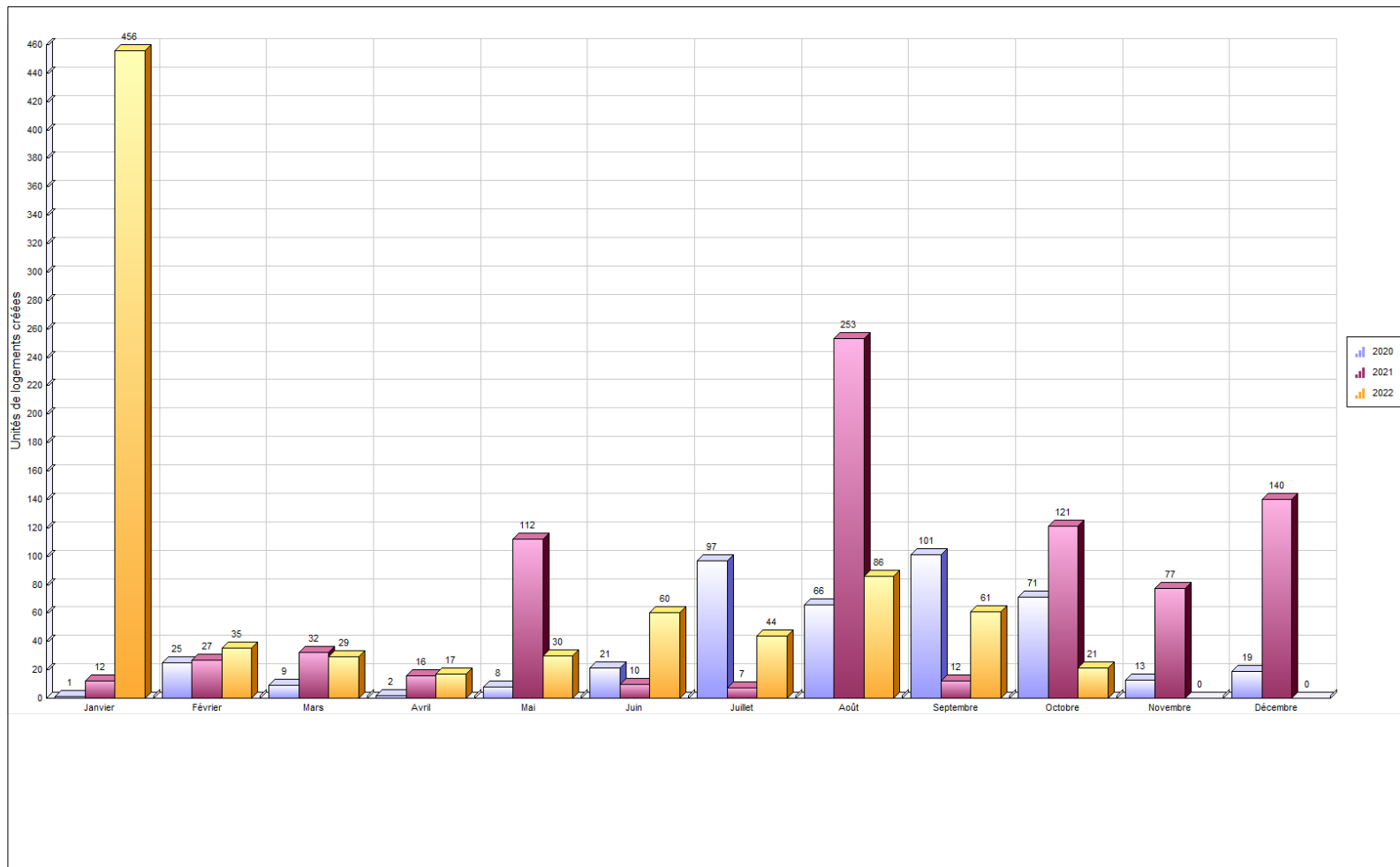


Valeur des travaux





Unités de logements créés



SECTION II **8**

2.1. *Rapport comparatif par regroupement des types de permis..... 8*



Regroupement / Type de permis	octobre 2022				Cumulatif au 31 octobre 2022				octobre 2021				Cumulatif au 31 octobre 2021				
	Log. Créés	Émis	Valeur	Montant	Log. Créés	Émis	Valeur	Montant	Log. Créés	Émis	Valeur	Montant	Log. Créés	Émis	Valeur	Montant	
Permis																	
SANS REGROUPEMENT																	
Licence annuelle - Garde de poules						2		60.00						3		86.22	
Système géothermie						1	100 000.00	325.00						1			
Total						3	100 000.00	385.00						4		86.22	
Urbanisme																	
Abattage d'arbres		1	1 500.00	40.00		20	38 850.00	675.00		3	3 000.00	105.00		45	84 028.00	1 430.00	
Agrandissement de bâtiment		6	875 000.00	2 843.75	48	73	52 123 200.00	123 203.23		2	30 000.00	126.25	17	77	67 352 700.00	63 564.08	
Arrosage		1		65.00		160		10 400.00		4		240.00		273	60.00	16 320.00	
Bac de récupération de vêtements						14								9			
Bâtiment accessoire / de service		5	80 445.00	312.50		159	6 814 652.00	14 053.11		22	275 593.00	1 350.86		237	7 168 351.00	18 185.60	
Bâtiment temporaire		1		230.00		12		2 760.00						6		1 980.00	
Captage des eaux souterraines (Puits)						7	80 827.00	352.28		1	10 000.00	50.00		11	106 464.00	550.00	
Changement d'usage ou de destination		4		480.00		83	885 005.00	7 910.00		6	1.00	690.00		91	10 003.00	8 909.00	
Clôture		3	15 693.00	150.00		134	803 657.00	6 887.75		14	61 399.00	725.00		166	737 585.00	8 185.45	
Construction Nouvelle	21	15	6 010 000.00	10 650.00	772	102	196 756 393.00	179 360.00	121	34	24 992 000.00	26 290.00	554	136	190 471 691.00	113 840.00	
Démolition		8	88 950.00	491.75		53	941 399.00	3 785.65		9	193 025.00	768.50		86	694 838.00	4 894.90	
Déplacement d'une construction														3	401.00	150.00	
Enseigne		2	6 510.00	100.00		71	494 483.00	3 784.06		5	99 620.00	450.88		76	515 218.00	4 257.83	
Installation septique						20	335 171.00	1 136.68		1	18 260.00	55.69		13	220 304.00	737.92	
Muret						5	53 139.00	265.00						5	182 588.00	633.75	
Opération - Deux générations / Bi-génération (Renouvelle)						75		35 150.00						71	300 000.00	30 600.00	
Piscine		5	172 000.00	609.00		199	3 748 797.00	15 874.33		6	222 154.00	781.35		204	3 440 360.00	15 141.35	
Réparation d'une construction						1	15 000.00	50.00						12	652 330.00	1 127.26	
Stationnement						4	115 000.00	407.50						10	444 130.00	1 416.97	
Terrasse saisonnière						2								14			
Transformation / Rénovation de bâtiment		45	4 430 300.00	14 620.16	19	593	45 304 140.00	119 037.18		52	2 218 879.00	7 444.66		31	636	30 480 799.00	91 945.14
Travaux sur la rive / Littoral / Plaine inondable						8	39 600.00	404.00						1	6 000.00	50.00	
Vente de garage/Bazar		1		65.00		8		455.00						1		60.00	
Vente temporaire / Saisonnière						1		230.00									
Total	21	97	11 680 398.00	30 657.16	839	1 804	308 549 313.00	526 180.77	121	159	28 123 931.00	39 078.19	602	2 183	302 867 850.00	383 979.25	
Travaux publics																	
Raccordement services d'aqueduc et d'égouts		42		5 430.96		229		29 334.48		59		8 298.42		246		32 440.35	
Travaux dans l'emprise de rue		17		1 686.06		77		7 594.68		14		1 374.05		89		8 291.15	
Travaux dans l'emprise de rue - Sciage de bordures et trot		4		1 124.56		34		13 309.83		5		695.56		41		14 734.13	
Travaux dans l'emprise de rue - Réfection de bordures et tr						3		6 180.63		1		2 354.29		3		3 315.48	
Utilisation de l'emprise de rue et équipements municipaux		26		6 290.52		228		67 807.20		28		7 669.95		231		46 900.30	
Total		89		14 532.10		571		124 226.82		107		20 392.27		610		105 681.41	

Regroupement / Type de permis	octobre 2022				Cumulatif au 31 octobre 2022				octobre 2021				Cumulatif au 31 octobre 2021			
	Log. Créés	Émis	Valeur	Montant	Log. Créés	Émis	Valeur	Montant	Log. Créés	Émis	Valeur	Montant	Log. Créés	Émis	Valeur	Montant

Grand total	21	186	11 680 398.00	45 189.26	839	2 378	308 649 313.00	650 792.59	121	266	28 123 931.00	59 470.46	602	2 797	302 867 850.00	489 746.88
--------------------	----	-----	---------------	-----------	-----	-------	----------------	------------	-----	-----	---------------	-----------	-----	-------	----------------	------------

SECTION III **11**

3.1. *Analyse par catégorie d'immeuble* 11



VILLE DE SAINT-HYACINTHE

Analyse par catégorie d'immeuble

	Nbre de permis émis		Valeur		Montant		Nombre de logements	
	2022	2021	2022	2021			2022	2021
Résidentiel								
Unifamiliale isolée	1 079	1 374	32 421 025	32 462 431	119 844	160 755	35	40
Unifamiliale jumelée	159	194	2 795 025	8 841 663	12 590	21 701	4	26
Unifamiliale en rangée	46	89	1 988 407	4 953 485	6 398	12 783	8	20
Bifamiliale isolée	142	153	5 051 899	5 793 421	23 283	24 556	14	19
Bifamiliale jumelée	0	20	0	450 500	0	2 620	0	4
Bifamiliale en rangée	1	0	2 000	0	50	0	0	0
Trifamiliale isolée	55	68	4 803 918	5 517 970	10 003	10 397	28	24
Trifamiliale jumelée	3	0	62 500	0	464	0	1	0
Résidence 4 logis isolés	45	33	3 193 910	1 575 491	8 451	3 822	12	8
Résidence 4 logis jumelés	3	0	1 885 000	0	1 596	0	8	0
Résidence: 5-6 logis isolés	52	62	16 638 000	14 449 900	18 977	19 056	73	97
Résidence : 5-6 logis jumelés	1	3	15 000	40 000	50	202	0	0
Résidence : 5-6 logis en rangée	0	1	0	0	0	60	0	0
Résidence : 7-8 logis isolés	28	24	4 781 000	6 367 638	9 616	8 551	24	38
Résidence : 7-8 logis jumelés	4	7	60 000	160 500	256	1 000	0	0
Résidence : 7-8 logis en rangée	0	5	0	127 000	0	387	0	0
Résidence : 9 logis et plus variés	63	76	35 728 100	15 172 797	47 680	27 363	188	118
Résidence communautaire : 1-6 chambres	1	0	3 000	0	50	0	0	0
Résidence communautaire : 7-16 chambres	4	0	25 000	0	422	0	0	0
Résidence communautaire : 17-24 chambres	1	0	75 000	0	244	0	0	0
Résidence communautaire : 25 chambres et plus	3	0	413 250	0	1 362	0	0	0
Maison mobile	4	15	52 900	132 774	246	1 032	0	0
Résidence deux générations	73	2	19 250	0	33 949	225	0	0
Résidentiel	7	8	100 000	62 680	909	651	0	0
Usage commercial et résidentiel mixte	0	1	0	88 000	0	268	0	0

	Nbre de permis émis		Valeur		Montant		Nombre de logements	
	2022	2021	2022	2021			2022	2021
Résidence mixte	5	1	88 835 000	20 000	15 475	61	436	0
Commerce et bureaux structurants	0	1	0	0	0	94	0	0
Total Résidentiel :	1 779	2 137	198 949 184	96 216 250	311 915	295 583	831	394
Industriel								
Industriel	39	39	14 751 077	2 351 380	55 325	9 598	0	0
Industrie à incidences faibles	29	23	12 153 000	10 521 450	41 846	23 527	0	0
Industrie à incidences moyennes à fortes	7	17	4 550 000	22 045 000	15 176	6 603	0	0
Industrie agroalimentaire à incidences faibles	4	12	1 623 000	5 461 000	5 571	12 022	0	0
Industries agroalimentaires à incidences moyennes à fortes	0	1	0	0	0	247	0	0
Industrie de hautes technologies	2	3	13 000	2 200 000	170	5 269	0	0
Total Industriel :	81	95	33 090 077	42 578 830	118 088	57 266	0	0
Institutionnel et gouvernemental								
Industrie à incidences moyennes à fortes	0	1	0	0	0	141	0	0
Récréatif extensif (Parcs et espaces verts)	0	2	0	1 842 000	0	0	0	0
Récréatif extensif (Incidences sur le milieu)	3	4	8 620 000	78 000	148	283	0	0
Récréatif intensif (grands espaces)	0	1	0	0	0	141	0	0
Commercial	0	1	0	18 260	0	56	0	0
Institution non structurante de quartier	4	8	1 000	21 942 200	0	5 999	0	0
Institution non structurante de la Ville	16	8	929 000	7 573 385	756	569	0	0
Institution structurante de la région	9	16	10 830 000	34 800 685	36 047	14 476	0	0
Institution de services publics	3	2	8 001 500	0	40	1 564	0	0
Institutionnel	31	16	10 275 610	13 131 619	18 187	4 616	3	0
Voie publique	1	5	0	0	99	846	0	0
Total Institutionnel et gouvernemental	67	64	38 657 110	79 386 149	55 276	28 690	3	0
Commercial								
Unifamiliale isolée	0	2	0	0	0	194	0	0
Agriculture et activités agricoles	0	2	0	0	0	194	0	0
Industriel	0	1	0	0	0	141	0	0
Usage commercial et résidentiel mixte	33	14	110 000	679 115	7 400	2 506	0	1
Résidence mixte	50	32	937 799	61 402 953	11 175	16 761	1	207
Commerce associable à la résidence	0	2	0	0	0	230	0	0

	Nbre de permis émis		Valeur		Montant		Nombre de logements	
	2022	2021	2022	2021			2022	2021
Commerce de quartier	0	2	0	690 851	0	2 107	0	0
Commerce et bureaux non structurants	132	163	20 805 774	9 925 354	77 897	35 344	3	0
Commerce et bureaux structurants	20	14	7 262 259	4 310 000	24 216	9 206	0	0
Commerce de gros non structurant	26	19	2 392 200	4 577 455	9 809	14 244	0	0
Commerces aéroportuaires	1	0	60 000	0	195	0	0	0
Commerces agroalimentaires	2	0	16 900	0	103	0	0	0
Commerces agricoles	1	0	40 000	0	130	0	0	0
Commercial	106	88	3 240 010	912 308	16 563	9 599	1	0
Total Commercial :	371	339	34 864 942	82 498 036	147 488	90 525	5	208
Agricole								
Agricole	22	11	3 023 000	618 100	10 803	2 609	0	0
Agriculture et activités agricoles	3	11	65 000	1 570 485	1 204	4 880	0	0
Total Agricole :	25	22	3 088 000	2 188 585	12 007	7 490	0	0
Non défini								
Unifamiliale isolée	10	122	0	0	928	8 018	0	0
Unifamiliale jumelée	1	4	0	0	99	425	0	0
Bifamiliale isolée	2	2	0	0	198	160	0	0
Trifamiliale isolée	0	1	0	0	0	60	0	0
Résidence 4 logis isolés	1	0	0	0	321	0	0	0
Résidence: 5-6 logis isolés	4	0	0	0	465	0	0	0
Résidence : 7-8 logis isolés	1	0	0	0	99	0	0	0
Résidence : 9 logis et plus variés	4	0	0	0	522	0	0	0
Résidentiel	9	2	0	0	872	295	0	0
Agricole	6	0	0	0	612	0	0	0
Industriel	2	1	0	0	0	282	0	0
Industrie à incidences faibles	1	0	0	0	148	0	0	0
Usage commercial et résidentiel mixte	1	0	0	0	0	0	0	0
Résidence mixte	8	0	0	0	873	0	0	0
Commerce et bureaux non structurants	3	0	0	0	619	0	0	0
Commercial	2	4	0	0	260	623	0	0
Institution structurante de la région	0	1	0	0	0	94	0	0
Institution de services publics	0	1	0	0	0	0	0	0
Institutionnel	0	2	0	0	0	235	0	0
Total Non défini :	55	140	0	0	6 018	10 192	0	0

	Nbre de permis émis		Valeur		Montant		Nombre de logements	
	2022	2021	2022	2021			2022	2021
GRAND TOTAL	2 378	2 797	308 649 313	302 867 850	650 793	489 747	839	602

SECTION IV	16
4.1. <i>Rapport comparatif par catégorie d'immeuble.....</i>	16
4.2. <i>Rapport comparatif par district électoral du mois d'octobre 2022</i>	21



Catégorie / type	2022								2021							
	Nb permis émis		Valeur		Montant		Nb de logements		Nb permis émis		Valeur		Montant		Nb de logements	
	octobre	Cumulatif	octobre	Cumulatif	octobre	Cumulatif	octobre	Cumulatif	octobre	Cumulatif	octobre	Cumulatif	octobre	Cumulatif	octobre	Cumulatif
Non défini																
Arrosage	0	4	0	0	0	260	0	0	0	117	0	0	0	6 960	0	0
Raccordement services d'aqueduc et d'égouts	1	17	0	0	105	1 906	0	0	0	3	0	0	0	355	0	0
Travaux dans l'emprise de rue	0	16	0	0	0	1 488	0	0	0	1	0	0	0	94	0	0
Utilisation de l'emprise de rue et équipements municipaux	2	18	0	0	421	2 364	0	0	0	19	0	0	0	2 784	0	0
Total	3	55	0	0	526	6 018	0	0	0	140	0	0	0	10 192	0	0
Agricole																
Agrandissement de bâtiment	0	2	0	1 350 000	0	4 388	0	0	0	1	0	875 000	0	2 669	0	0
Bâtiment accessoire / de service	0	5	0	285 000	0	1 919	0	0	2	13	33 000	1 218 785	135	3 775	0	0
Captage des eaux souterraines (Puits)	0	1	0	14 000	0	50	0	0	0	2	0	11 100	0	100	0	0
Changement d'usage ou de destination	0	1	0	0	0	120	0	0	0	0	0	0	0	0	0	0
Construction Nouvelle	0	2	0	1 350 000	0	4 388	0	0	0	0	0	0	0	0	0	0
Démolition	1	2	40 000	65 000	130	211	0	0	0	1	0	8 000	0	50	0	0
Enseigne	0	0	0	0	0	0	0	0	0	1	0	700	0	50	0	0
Installation septique	0	1	0	20 000	0	65	0	0	0	0	0	0	0	0	0	0
Raccordement services d'aqueduc et d'égouts	0	5	0	0	0	420	0	0	0	1	0	0	0	100	0	0
Transformation / Rénovation de bâtiment	0	0	0	0	0	0	0	0	0	1	0	75 000	0	229	0	0
Travaux dans l'emprise de rue	0	3	0	0	0	298	0	0	0	1	0	0	0	94	0	0
Travaux sur la rive / Littoral / Plaine inondable	0	3	0	4 000	0	150	0	0	0	0	0	0	0	0	0	0
Utilisation de l'emprise de rue et équipements municipaux	0	0	0	0	0	0	0	0	1	1	0	0	423	423	0	0

Catégorie / type	2022								2021							
	Nb permis émis		Valeur		Montant		Nb de logements		Nb permis émis		Valeur		Montant		Nb de logements	
	octobre	Cumulatif	octobre	Cumulatif	octobre	Cumulatif	octobre	Cumulatif	octobre	Cumulatif	octobre	Cumulatif	octobre	Cumulatif	octobre	Cumulatif
Total	1	25	40 000	3 088 000	130	12 007	0	0	3	22	33 000	2 188 585	558	7 490	0	0

Commercial																
Abattage d'arbres	0	1	0	0	0	25	0	0	0	2	0	4 500	0	70	0	0
Agrandissement de bâtiment	0	8	0	6 405 000	0	20 751	0	0	0	3	0	1 025 000	0	3 126	0	3
Arrosage	0	3	0	0	0	195	0	0	0	2	0	0	0	120	0	0
Bac de récupération de vêtements	0	9	0	0	0	0	0	0	0	6	0	0	0	0	0	0
Bâtiment accessoire / de service	0	5	0	97 734	0	408	0	0	0	0	0	0	0	0	0	0
Bâtiment temporaire	1	12	0	0	230	2 760	0	0	0	6	0	0	0	1 980	0	0
Changement d'usage ou de destination	4	60	0	135 003	480	5 510	0	0	4	71	1	3	460	6 727	0	0
Clôture	0	7	0	81 000	0	395	0	0	2	6	8 000	17 389	100	300	0	0
Construction Nouvelle	1	5	1 500 000	14 880 000	4 875	48 360	0	0	1	7	1 800 000	71 100 000	5 000	32 625	0	204
Démolition	1	8	1 000	388 749	50	1 398	0	0	1	8	75 000	269 500	229	799	0	0
Enseigne	2	55	6 510	379 108	100	3 007	0	0	5	62	99 620	471 021	451	3 558	0	0
Piscine	0	1	0	1 800	0	50	0	0	0	0	0	0	0	0	0	0
Raccordement services d'aqueduc et d'égouts	9	27	0	0	1 058	3 249	0	0	2	17	0	0	308	2 083	0	0
Stationnement	0	1	0	60 000	0	195	0	0	0	3	0	270 600	0	874	0	0
Terrasse saisonnière	0	2	0	0	0	0	0	0	0	14	0	0	0	0	0	0
Transformation / Rénovation de bâtiment	9	65	3 578 000	12 436 548	11 629	39 410	0	5	6	78	1 040 850	9 340 023	3 194	28 093	0	1
Travaux dans l'emprise de rue	9	15	0	0	893	1 488	0	0	2	16	0	0	188	1 409	0	0
Travaux dans l'emprise de rue - Sciage de bordures et trottoirs	0	1	0	0	0	203	0	0	0	0	0	0	0	0	0	0
Utilisation de l'emprise de rue et équipements municipaux	7	86	0	0	1 595	20 085	0	0	5	38	0	0	2 420	8 762	0	0
Total	43	371	5 085 510	34 864 942	20 909	147 488	0	5	28	339	3 023 471	82 498 036	12 350	90 525	0	208

Institutionnel et gouvernemental																
Abattage d'arbres	1	7	1 500	15 000	40	185	0	0	0	3	0	13 000	0	60	0	0
Agrandissement de bâtiment	0	3	0	18 100 000	0	32 825	0	0	0	3	0	41 634 700	0	5 174	0	0
Arrosage	0	1	0	0	0	65	0	0	0	0	0	0	0	0	0	0

Catégorie / type	2022								2021							
	Nb permis émis		Valeur		Montant		Nb de logements		Nb permis émis		Valeur		Montant		Nb de logements	
	octobre	Cumulatif	octobre	Cumulatif	octobre	Cumulatif	octobre	Cumulatif	octobre	Cumulatif	octobre	Cumulatif	octobre	Cumulatif	octobre	Cumulatif
Bac de récupération de vêtements	0	5	0	0	0	0	0	0	0	3	0	0	0	0	0	0
Bâtiment accessoire / de service	0	4	0	4 135 000	0	0	0	0	0	5	0	3 364 000	0	100	0	0
Changement d'usage ou de destination	0	1	0	0	0	0	0	0	0	3	0	0	0	345	0	0
Clôture	0	5	0	85 960	0	295	0	0	0	1	0	6 000	0	50	0	0
Construction Nouvelle	0	0	0	0	0	0	0	0	0	2	0	27 662 500	0	5 000	0	0
Démolition	0	2	0	112 755	0	69	0	0	0	1	0	3 000	0	50	0	0
Enseigne	0	4	0	18 200	0	150	0	0	0	1	0	14 700	0	50	0	0
Installation septique	0	0	0	0	0	0	0	0	1	1	18 260	18 260	56	56	0	0
Raccordement services d'aqueduc et d'égouts	0	1	0	0	0	162	0	0	0	3	0	0	0	463	0	0
Réparation d'une construction	0	0	0	0	0	0	0	0	0	2	0	35 360	0	0	0	0
Stationnement	0	0	0	0	0	0	0	0	0	1	0	17 630	0	0	0	0
Système géothermie	0	0	0	0	0	0	0	0	0	1	0	0	0	0	0	0
Transformation / Rénovation de bâtiment	0	22	0	16 190 195	0	19 659	0	3	0	13	0	6 616 999	0	9 856	0	0
Travaux dans l'emprise de rue	0	1	0	0	0	99	0	0	0	2	0	0	0	247	0	0
Travaux dans l'emprise de rue - Sciage de bordures et trottoirs	0	1	0	0	0	203	0	0	0	0	0	0	0	0	0	0
Travaux dans l'emprise de rue - Réfection de bordures et trottoirs	0	0	0	0	0	0	0	0	1	1	0	0	2 354	2 354	0	0
Utilisation de l'emprise de rue et équipements municipaux	0	7	0	0	0	1 434	0	0	3	18	0	0	1 691	4 886	0	0
Vente de garage/Bazar	0	3	0	0	0	130	0	0	0	0	0	0	0	0	0	0
Total	1	67	1 500	38 657 110	40	55 276	0	3	5	64	18 260	79 386 149	4 101	28 690	0	0

<i>Industriel</i>																
Abattage d'arbres	0	0	0	0	0	0	0	0	0	2	0	0	0	50	0	0
Agrandissement de bâtiment	1	7	500 000	14 350 000	1 625	46 638	0	0	0	9	0	15 450 000	0	32 453	0	0
Arrosage	0	1	0	0	0	65	0	0	0	0	0	0	0	0	0	0
Captage des eaux souterraines (Puits)	0	0	0	0	0	0	0	0	0	1	0	11 000	0	50	0	0
Changement d'usage ou de destination	0	11	0	750 002	0	1 200	0	0	1	8	0	0	115	802	0	0

Catégorie / type	2022								2021							
	Nb permis émis		Valeur		Montant		Nb de logements		Nb permis émis		Valeur		Montant		Nb de logements	
	octobre	Cumulatif	octobre	Cumulatif	octobre	Cumulatif	octobre	Cumulatif	octobre	Cumulatif	octobre	Cumulatif	octobre	Cumulatif	octobre	Cumulatif
Clôture	0	0	0	0	0	0	0	0	0	2	0	55 000	0	126	0	0
Construction Nouvelle	0	3	0	16 450 000	0	53 463	0	0	0	2	0	25 050 000	0	10 000	0	0
Démolition	0	0	0	0	0	0	0	0	0	2	0	25 800	0	100	0	0
Enseigne	0	8	0	76 575	0	427	0	0	0	8	0	28 430	0	400	0	0
Installation septique	0	0	0	0	0	0	0	0	0	1	0	30 000	0	92	0	0
Raccordement services d'aqueduc et d'égouts	3	14	0	0	315	1 753	0	0	3	17	0	0	409	2 137	0	0
Stationnement	0	2	0	50 000	0	163	0	0	0	2	0	60 500	0	218	0	0
Transformation / Rénovation de bâtiment	0	9	0	1 413 500	0	4 650	0	0	1	15	80 000	1 868 100	244	7 679	0	0
Travaux dans l'emprise de rue	3	13	0	0	298	1 346	0	0	3	15	0	0	282	1 409	0	0
Travaux dans l'emprise de rue - Sciage de bordures et trottoirs	0	1	0	0	0	6 227	0	0	0	0	0	0	0	0	0	0
Utilisation de l'emprise de rue et équipements municipaux	0	11	0	0	0	1 927	0	0	0	11	0	0	0	1 750	0	0
Vente temporaire / Saisonnière	0	1	0	0	0	230	0	0	0	0	0	0	0	0	0	0
Total	7	81	500 000	33 090 077	2 237	118 088	0	0	8	95	80 000	42 578 830	1 050	57 266	0	0

<i>Résidentiel</i>																
Abattage d'arbres	0	12	0	23 850	0	465	0	0	3	38	3 000	66 528	105	1 250	0	0
Agrandissement de bâtiment	5	53	375 000	11 918 200	1 219	18 602	0	48	2	61	30 000	8 368 000	126	20 143	0	14
Arrosage	1	151	0	0	65	9 815	0	0	4	154	0	60	240	9 240	0	0
Bâtiment accessoire / de service	5	145	80 445	2 296 918	313	11 727	0	0	20	219	242 593	2 585 566	1 215	14 310	0	0
Captage des eaux souterraines (Puits)	0	6	0	66 827	0	302	0	0	1	8	10 000	84 364	50	400	0	0
Changement d'usage ou de destination	0	10	0	0	0	1 080	0	0	1	9	0	10 000	115	1 035	0	0
Clôture	3	122	15 693	636 697	150	6 198	0	0	12	157	53 399	659 196	625	7 709	0	0
Construction Nouvelle	14	92	4 510 000	164 076 393	5 775	73 150	21	772	33	125	23 192 000	66 659 191	21 290	66 215	121	350
Démolition	6	41	47 950	374 895	312	2 107	0	0	8	74	118 025	388 538	540	3 896	0	0
Déplacement d'une construction	0	0	0	0	0	0	0	0	0	3	0	401	0	150	0	0
Enseigne	0	4	0	20 600	0	200	0	0	0	4	0	367	0	200	0	0
Installation septique	0	19	0	315 171	0	1 072	0	0	0	11	0	172 044	0	591	0	0
Licence annuelle - Garde de poules	0	2	0	0	0	60	0	0	0	3	0	0	0	86	0	0

Catégorie / type	2022								2021							
	Nb permis émis		Valeur		Montant		Nb de logements		Nb permis émis		Valeur		Montant		Nb de logements	
	octobre	Cumulatif	octobre	Cumulatif	octobre	Cumulatif	octobre	Cumulatif	octobre	Cumulatif	octobre	Cumulatif	octobre	Cumulatif	octobre	Cumulatif
Muret	0	5	0	53 139	0	265	0	0	0	5	0	182 588	0	634	0	0
Opération - Deux générations / Bi-génération (Renouvellement)	0	75	0	0	0	35 150	0	0	0	71	0	300 000	0	30 600	0	0
Piscine	5	198	172 000	3 746 997	609	15 824	0	0	6	204	222 154	3 440 360	781	15 141	0	0
Raccordement services d'aqueduc et d'égouts	29	165	0	0	3 954	21 845	0	0	54	205	0	0	7 581	27 303	0	0
Réparation d'une construction	0	1	0	15 000	0	50	0	0	0	10	0	616 970	0	1 127	0	0
Stationnement	0	1	0	5 000	0	50	0	0	0	4	0	95 400	0	326	0	0
Système géothermie	0	1	0	100 000	0	325	0	0	0	0	0	0	0	0	0	0
Transformation / Rénovation de bâtiment	36	497	852 300	15 263 897	2 992	55 319	0	11	45	529	1 098 029	12 580 677	4 007	46 088	0	30
Travaux dans l'emprise de rue	5	29	0	0	496	2 876	0	0	9	54	0	0	904	5 038	0	0
Travaux dans l'emprise de rue - Sciage de bordures et trottoirs	4	31	0	0	1 125	6 676	0	0	5	41	0	0	696	14 734	0	0
Travaux dans l'emprise de rue - Réfection de bordures et trottoirs	0	3	0	0	0	6 181	0	0	0	2	0	0	0	961	0	0
Travaux sur la rive / Littoral / Plaine inondable	0	5	0	35 600	0	254	0	0	0	1	0	6 000	0	50	0	0
Utilisation de l'emprise de rue et équipements municipaux	17	106	0	0	4 275	41 998	0	0	19	144	0	0	3 136	28 295	0	0
Vente de garage/Bazar	1	5	0	0	65	325	0	0	0	1	0	0	0	60	0	0
Total	131	1 779	6 053 388	198 949 184	21 348	311 915	21	831	222	2 137	24 969 200	96 216 250	41 411	295 583	121	394
Grand total	186	2 378	11 680 398	308 649 313	45 189	650 793	21	839	266	2 797	28 123 931	302 867 850	59 470	489 747	121	602



Rapport comparatif pour l'intervalle du 01/10/2022 au 31/10/2022

VILLE DE SAINT-HYACINTHE

	Du 01/10/2022 au 31/10/2022				Du 01/10/2021 au 31/10/2021			
District électoral:								
Type permis	* Créés	Émis	Valeur	Montant	* Créés	Émis	Valeur	Montant
<i>Bâtiment accessoire / de service</i>						4	37 000.00	226.25
<i>Construction Nouvelle</i>					105	29	19 392 000.00	18 570.00
<i>Piscine</i>						1	92 000.00	280.60
<i>Raccordement services d'aqueduc et d'égouts</i>		1		161.88		33		4 935.36
<i>Travaux dans l'emprise de rue</i>		1		99.18		1		152.70
<i>Utilisation de l'emprise de rue et équipements municipaux</i>		1		1 607.40				
<i>Lotissement</i>								
Total:		3		1 868.46	105	68	19 521 000.00	24 164.91

District électoral: Sainte-Rosalie								
Type permis	* Créés	Émis	Valeur	Montant	* Créés	Émis	Valeur	Montant
<i>Arrosage</i>						2		120.00
<i>Bâtiment accessoire / de service</i>						2	40 000.00	164.38
<i>Captage des eaux souterraines (Puits)</i>						1	10 000.00	50.00
<i>Clôture</i>						1	15 000.00	75.00
<i>Construction Nouvelle</i>					14	2	2 800 000.00	2 050.00
<i>Démolition</i>						3	130 000.00	416.00
<i>Raccordement services d'aqueduc et d'égouts</i>		2		266.76		7		863.97
<i>Transformation / Rénovation de bâtiment</i>		1	9 500.00	50.00		7	947 912.00	2 904.53
<i>Travaux dans l'emprise de rue</i>		2		198.36		3		281.85
<i>Travaux dans l'emprise de rue - Sciage de bordures et trottoirs</i>		2		718.24		1		190.32
<i>Utilisation de l'emprise de rue et équipements municipaux</i>		1		160.74		1		152.70

	Du 01/10/2022 au 31/10/2022				Du 01/10/2021 au 31/10/2021			
<i>Lotissement</i>								
Total:		8	9 500.00	1 394.10	14	30	3 942 912.00	7 268.75

District électoral: Cascades								
Type permis	* Créés	Émis	Valeur	Montant	* Créés	Émis	Valeur	Montant
<i>Abattage d'arbres</i>		1	1 500.00	40.00				
<i>Changement d'usage ou de destination</i>		2		240.00				
<i>Clôture</i>						3	8 100.00	150.00
<i>Construction Nouvelle</i>		1	1 500 000.00	4 875.00				
<i>Démolition</i>		1	1 000.00	50.00				
<i>Enseigne</i>		1	1 825.00	50.00		1	650.00	50.00
<i>Raccordement services d'aqueduc et d'égouts</i>		7		791.16		4		509.10
<i>Transformation / Rénovation de bâtiment</i>		7	1 283 200.00	4 026.00		4	123 500.00	426.68
<i>Travaux dans l'emprise de rue</i>		7		694.26		4		375.80
<i>Utilisation de l'emprise de rue et équipements municipaux</i>		7		1 558.38		8		3 981.85
<i>Lotissement</i>								
Total:		34	2 787 525.00	12 324.80		24	132 250.00	5 493.43

District électoral: Hertel-Notre-Dame								
Type permis	* Créés	Émis	Valeur	Montant	* Créés	Émis	Valeur	Montant
<i>Abattage d'arbres</i>						2	2 900.00	70.00
<i>Bâtiment accessoire / de service</i>		2	35 000.00	115.00		1	5 185.00	50.00
<i>Clôture</i>		1	6 900.00	50.00				
<i>Installation septique</i>						1	18 260.00	55.69
<i>Piscine</i>		1	43 000.00	139.75				
<i>Raccordement services d'aqueduc et d'égouts</i>		1		104.88		2		308.46
<i>Transformation / Rénovation de bâtiment</i>		4	69 500.00	270.63		3	186 145.00	599.00
<i>Travaux dans l'emprise de rue</i>						1		93.95
<i>Utilisation de l'emprise de rue et équipements municipaux</i>		1		148.20		1		458.10
<i>Lotissement</i>								
Total:		10	154 400.00	828.46		11	212 490.00	1 635.20

Du 01/10/2022 au 31/10/2022					Du 01/10/2021 au 31/10/2021			
District électoral: Yamaska								
Type permis	* Créés	Émis	Valeur	Montant	* Créés	Émis	Valeur	Montant
<i>Abattage d'arbres</i>						1	100.00	35.00
<i>Agrandissement de bâtiment</i>		2	580 000.00	1 885.00				
<i>Clôture</i>						3	12 473.00	150.00
<i>Raccordement services d'aqueduc et d'égouts</i>		5		581.40		2		254.55
<i>Transformation / Rénovation de bâtiment</i>		6	173 900.00	636.53		6	77 500.00	383.00
<i>Travaux dans l'emprise de rue</i>		2		198.36				
<i>Travaux dans l'emprise de rue - Sciage de bordures et trottoirs</i>						2		261.60
<i>Utilisation de l'emprise de rue et équipements municipaux</i>		3		630.42		3		646.00
<i>Lotissement</i>								
Total:		18	753 900.00	3 931.71		17	90 073.00	1 730.15

District électoral: Saint-Joseph								
Type permis	* Créés	Émis	Valeur	Montant	* Créés	Émis	Valeur	Montant
<i>Agrandissement de bâtiment</i>		1	25 000.00	81.25				
<i>Bâtiment accessoire / de service</i>		3	45 445.00	197.50		4	23 500.00	200.00
<i>Changement d'usage ou de destination</i>						1		115.00
<i>Construction Nouvelle</i>	9	2	1 250 000.00	1 575.00				
<i>Démolition</i>		3	28 950.00	150.00		2	25 000.00	126.25
<i>Piscine</i>		1		50.00				
<i>Raccordement services d'aqueduc et d'égouts</i>		1		161.88		1		100.32
<i>Transformation / Rénovation de bâtiment</i>		5	111 000.00	423.00		5	51 000.00	250.00
<i>Travaux dans l'emprise de rue - Réfection de bordures et trottoirs</i>						1		2 354.29
<i>Utilisation de l'emprise de rue et équipements municipaux</i>		2		255.36		1		93.95
<i>Lotissement</i>								
Total:	9	18	1 460 395.00	2 893.99		15	99 500.00	3 239.81

District électoral: La Providence								
Type permis	* Créés	Émis	Valeur	Montant	* Créés	Émis	Valeur	Montant

	Du 01/10/2022 au 31/10/2022				Du 01/10/2021 au 31/10/2021			
Agrandissement de bâtiment		1	200 000.00	650.00		2	30 000.00	126.25
Bâtiment accessoire / de service						2	12 908.00	50.00
Changement d'usage ou de destination						1		115.00
Clôture						1	5 000.00	50.00
Construction Nouvelle					1	1	550 000.00	335.00
Piscine		1	45 000.00	146.25		1	5 754.00	50.00
Raccordement services d'aqueduc et d'égouts		4		419.52		3		408.78
Transformation / Rénovation de bâtiment		4	152 500.00	518.00		6	153 622.00	536.20
Travaux dans l'emprise de rue - Sciage de bordures et trottoirs						1		100.00
Utilisation de l'emprise de rue et équipements municipaux		1		321.48		4		434.55
Lotissement								
Total:		11	397 500.00	2 055.25	1	22	757 284.00	2 205.78

District électoral: Douville								
Type permis	* Créés	Émis	Valeur	Montant	* Créés	Émis	Valeur	Montant
Arrosage		1		65.00		1		60.00
Bâtiment accessoire / de service						3	10 500.00	150.00
Changement d'usage ou de destination						1		115.00
Clôture		1	1 293.00	50.00		5	19 516.00	250.00
Construction Nouvelle	12	12	3 260 000.00	4 200.00	1	2	2 250 000.00	5 335.00
Démolition		1	19 000.00	61.75		2	13 025.00	100.00
Enseigne						2	92 970.00	300.88
Piscine		2	84 000.00	273.00		3	79 400.00	313.50
Raccordement services d'aqueduc et d'égouts		14		2 152.32		2		308.46
Transformation / Rénovation de bâtiment		4	45 700.00	215.00		8	320 700.00	1 093.65
Travaux dans l'emprise de rue						2		187.90
Travaux dans l'emprise de rue - Sciage de bordures et trottoirs		2		406.32		1		143.64
Utilisation de l'emprise de rue et équipements municipaux		5		668.04		5		916.15
Lotissement								
Total:	12	42	3 409 993.00	8 091.43	1	37	2 786 111.00	9 274.18

		Du 01/10/2022 au 31/10/2022				Du 01/10/2021 au 31/10/2021			
District électoral: Saint-Thomas-d'Aquin									
Type permis	* Créés	Émis	Valeur	Montant	* Créés	Émis	Valeur	Montant	
<i>Agrandissement de bâtiment</i>		1	20 000.00	65.00					
<i>Bâtiment accessoire / de service</i>						3	53 000.00		196.40
<i>Changement d'usage ou de destination</i>						1			115.00
<i>Démolition</i>		2	40 000.00	180.00					
<i>Piscine</i>						1	45 000.00		137.25
<i>Raccordement services d'aqueduc et d'égouts</i>		3		314.64		1			154.23
<i>Transformation / Rénovation de bâtiment</i>		1	1 600 000.00	5 200.00		3	127 000.00		416.00
<i>Travaux dans l'emprise de rue</i>		3		297.54		1			93.95
<i>Vente de garage/Bazar</i>		1		65.00					
<i>Lotissement</i>									
Total:		11	1 660 000.00	6 122.18		10	225 000.00		1 112.83
District électoral: Saint-Sacrement									
Type permis	* Créés	Émis	Valeur	Montant	* Créés	Émis	Valeur	Montant	
<i>Bâtiment accessoire / de service</i>						2	74 500.00		255.88
<i>Changement d'usage ou de destination</i>		1		120.00		1			115.00
<i>Clôture</i>		1	7 500.00	50.00					
<i>Démolition</i>						2	25 000.00		126.25
<i>Enseigne</i>		1	4 685.00	50.00					
<i>Raccordement services d'aqueduc et d'égouts</i>		1		161.88		2			254.55
<i>Transformation / Rénovation de bâtiment</i>		1	3 000.00	50.00		4	105 000.00		394.00
<i>Travaux dans l'emprise de rue</i>		1		99.18		2			187.90
<i>Utilisation de l'emprise de rue et équipements municipaux</i>		1		99.18		1			152.70
<i>Lotissement</i>									
Total:		7	15 185.00	630.24		14	204 500.00		1 486.28
District électoral: Bois-Joli									
Type permis	* Créés	Émis	Valeur	Montant	* Créés	Émis	Valeur	Montant	
<i>Agrandissement de bâtiment</i>		1	50 000.00	162.50					
<i>Arrosage</i>						1			60.00

* Nombre de logement créés

	Du 01/10/2022 au 31/10/2022				Du 01/10/2021 au 31/10/2021			
<i>Bâtiment accessoire / de service</i>					1	19 000.00		57.95
<i>Bâtiment temporaire</i>		1		230.00				
<i>Changement d'usage ou de destination</i>		1		120.00	1	1.00		115.00
<i>Clôture</i>					1	1 310.00		50.00
<i>Enseigne</i>					2	6 000.00		100.00
<i>Raccordement services d'aqueduc et d'égouts</i>		1		104.88	1			100.32
<i>Transformation / Rénovation de bâtiment</i>		11	952 000.00	3 133.50	2	76 000.00		228.75
<i>Travaux dans l'emprise de rue</i>		1		99.18				
<i>Utilisation de l'emprise de rue et équipements municipaux</i>		2		581.40	4			833.95
<i>Lotissement</i>								
Total:		18	1 002 000.00	4 431.46	13	102 311.00		1 545.97

District électoral: Sacré-Coeur								
Type permis	* Créés	Émis	Valeur	Montant	* Créés	Émis	Valeur	Montant
<i>Démolition</i>		1		50.00				
<i>Raccordement services d'aqueduc et d'égouts</i>		2		209.76		1		100.32
<i>Transformation / Rénovation de bâtiment</i>		1	30 000.00	97.50		4	50 500.00	212.85
<i>Utilisation de l'emprise de rue et équipements municipaux</i>		2		259.92				
<i>Lotissement</i>								
Total:		6	30 000.00	617.18		5	50 500.00	313.17

Total:	21	186	11 680 398.00	45 189.26	121	266	28 123 931.00	59 470.46
---------------	-----------	------------	----------------------	------------------	------------	------------	----------------------	------------------

Ville de Saint-Hyacinthe