

# ***RAPPORT DE CONSTRUCTION***

Janvier 2025



Service de l'urbanisme et de l'environnement

# TABLE DES MATIÈRES

---

## **SECTION I - TABLEAUX COMPARATIFS..... 4**

- 1.1. *Nombre de permis émis ..... 4*
- 1.2. *Valeur des travaux des permis ..... 5*
- 1.3. *Unités de logements créées ..... 6*

## **SECTION II ..... 8**

- 2.1. *Rapport comparatif par regroupement des types de permis ..... 8*

## **SECTION III ..... 11**

- 3.1. *Analyse par catégorie d'immeuble ..... 11*

## **SECTION IV ..... 14**

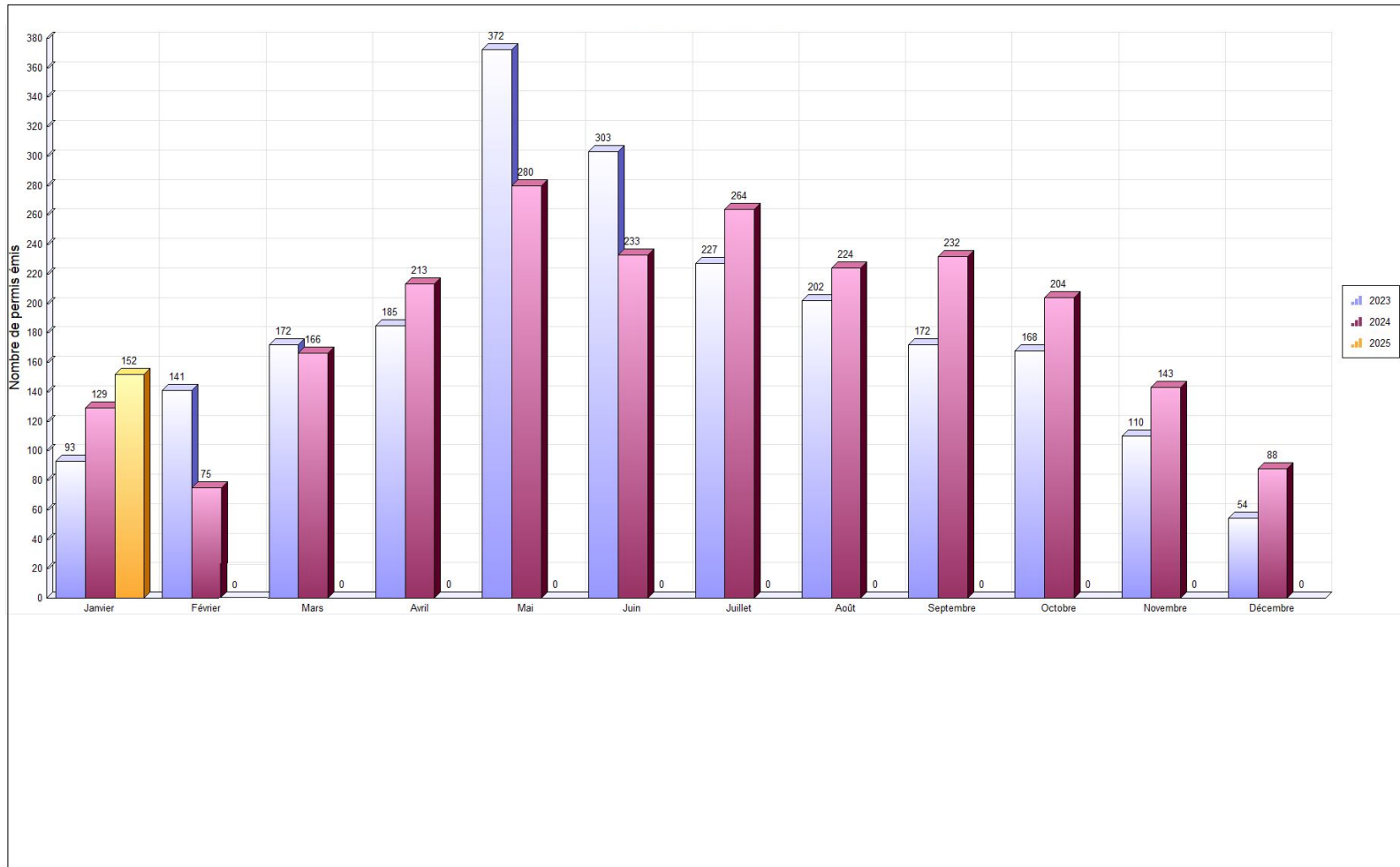
- 4.1. *Rapport comparatif par catégorie d'immeuble ..... 14*
- 4.2. *Rapport comparatif par district électoral du mois de janvier 2025 ..... 16*

---

<b>SECTION I - TABLEAUX COMPARATIFS.....</b>	<b>4</b>
1.1. <i>Nombre de permis émis .....</i>	<i>4</i>
1.2. <i>Valeur des travaux des permis .....</i>	<i>5</i>
1.3. <i>Unités de logements créées .....</i>	<i>6</i>

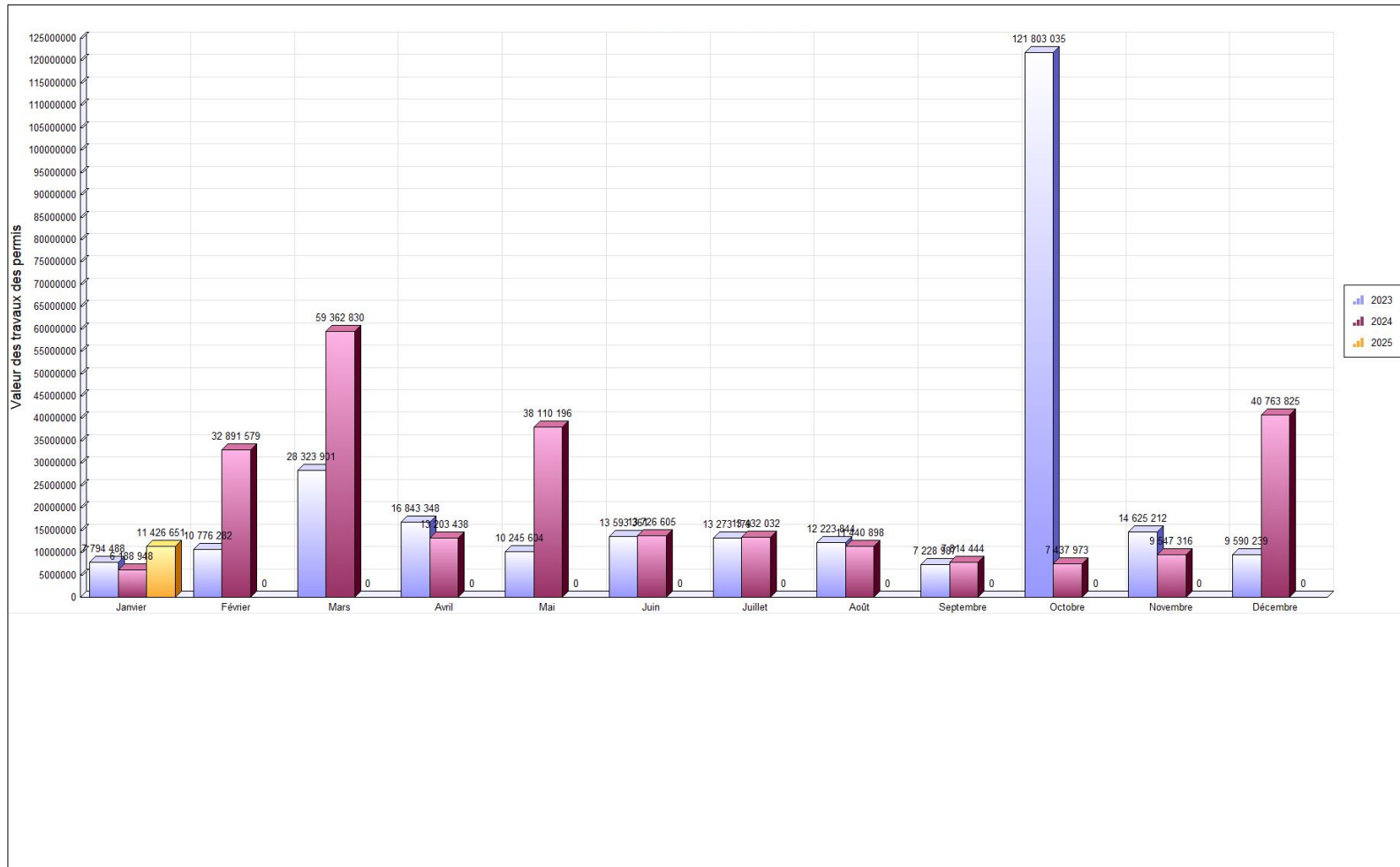


Nombre de permis émis



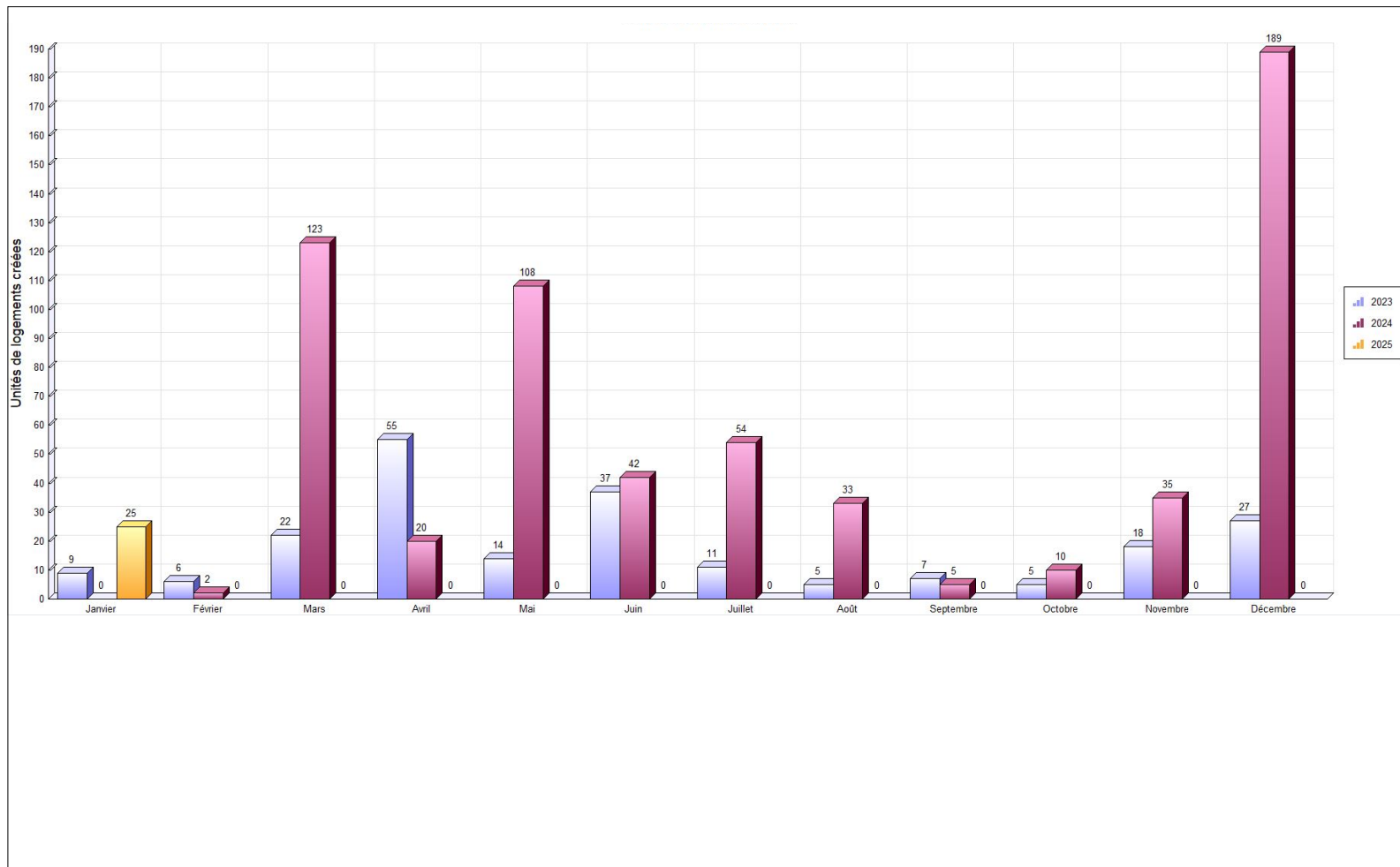


Valeur des travaux





Unités de logements créées



---

**SECTION II ..... 8**

2.1. *Rapport comparatif par regroupement des types de permis .... 8*



Regroupement / Type de permis	janvier 2025				Cumulatif au 31 janvier 2025				janvier 2024				Cumulatif au 31 janvier 2024			
	Log. Créés	Émis	Valeur	Montant	Log. Créés	Émis	Valeur	Montant	Log. Créés	Émis	Valeur	Montant	Log. Créés	Émis	Valeur	Montant
<b>Permis</b>																
<b>SANS REGROUPEMENT</b>																
Système géothermie										1	400 000.00	1 400.00		1	400 000.00	1 400.00
<b>Total</b>										1	400 000.00	1 400.00		1	400 000.00	1 400.00
<b>Urbanisme</b>																
Agrandissement de bâtiment										1	75 000.00	262.50		1	75 000.00	262.50
Bac de récupération de vêtements										1				1		
Bâtiment accessoire / de service		3	550 000.00	1 940.00		3	550 000.00	1 940.00		2	4 000.00	50.00		2	4 000.00	50.00
Changement d'usage ou de destination		11		941.00		11		941.00		5		518.00		5		518.00
Clôture		7	24 822.00	350.00		7	24 822.00	350.00		1				1		
Construction Nouvelle	23	8	5 299 999.00	8 716.00	23	8	5 299 999.00	8 716.00		2	3 333 768.00	10 882.00		2	3 333 768.00	10 882.00
Démolition		1	500.00	50.00		1	500.00	50.00		3	21 800.00	158.80		3	21 800.00	158.80
Enseigne		4	31 710.00	241.00		4	31 710.00	241.00		3	5 060.00	100.00		3	5 060.00	100.00
Installation septique										1	10 000.00	50.00		1	10 000.00	50.00
Muret		1	60 000.00	210.00		1	60 000.00	210.00								
Opération - Deux générations / Bi-génération		71		35 216.00		71		35 216.00		69		32 736.00		69		32 736.00
Stationnement										1	90 000.00	315.00		1	90 000.00	315.00
Transformation / Rénovation de bâtiment	2	32	5 459 620.00	4 891.87	2	32	5 459 620.00	4 891.87		29	2 249 320.00	8 006.67		29	2 249 320.00	8 006.67
<b>Total</b>	25	138	11 426 651.00	52 555.87	25	138	11 426 651.00	52 555.87		118	5 788 948.00	53 078.97		118	5 788 948.00	53 078.97
<b>Travaux publics</b>																
Raccordement services d'aqueduc et d'égouts		3		1 400.70		3		1 400.70		2		867.10		2		867.10
Travaux dans l'emprise municipale										1		1 150.00		1		1 150.00
Utilisation d'une borne-fontaine										4		894.75		4		894.75
<b>Total</b>		3		1 400.70		3		1 400.70		7		2 911.85		7		2 911.85
<b>Génie</b>																
Utilisation de l'emprise municipale		11		16 698.00		11		16 698.00		3		13 012.25		3		13 012.25



Regroupement / Type de permis	janvier 2025				Cumulatif au 31 janvier 2025				janvier 2024				Cumulatif au 31 janvier 2024			
	Log. Créés	Émis	Valeur	Montant	Log. Créés	Émis	Valeur	Montant	Log. Créés	Émis	Valeur	Montant	Log. Créés	Émis	Valeur	Montant
<b>Total</b>		11		16 698.00		11		16 698.00		3		13 012.25		3		13 012.25
<b>Grand total</b>	25	152	11 426 651.00	70 654.57	25	152	11 426 651.00	70 654.57		129	6 188 948.00	70 403.07		129	6 188 948.00	70 403.07

---

<b>SECTION III</b> .....	<b>11</b>
3.1. <i>Analyse par catégorie d'immeuble</i> .....	11



COMPARATIF - Janvier 2025 - 2024

VILLE DE SAINT-HYACINTHE

Analyse par catégorie d'immeuble

	Nbre de permis émis		Valeur		Montant		Nombre de logements	
	2025	2024	2025	2024			2025	2024
<b>Résidentiel</b>								
Unifamiliale isolée	33	30	572 924	891 328	8 767	6 973	0	0
Unifamiliale jumelée	3	2	74 000	31 000	328	120	0	0
Unifamiliale en rangée	11	2	1 015 821	9 000	2 797	100	3	0
Bifamiliale isolée	4	1	49 550	80 000	302	280	2	0
Trifamiliale isolée	0	1	0	10 000	0	50	0	0
Résidence 4 logis isolés	0	1	0	648 000	0	2 268	0	0
Résidence: 5-6 logis isolés	9	2	3 776 000	45 000	8 174	158	20	0
Résidence : 7-8 logis isolés	1	1	150 000	20 000	525	70	0	0
Résidence : 9 logis et plus variés	4	0	377 000	0	1 362	0	0	0
Résidence deux générations	58	61	0	0	28 768	28 768	0	0
Résidence mixte	0	1	0	0	0	2 139	0	0
<b>Total Résidentiel :</b>	123	102	6 015 295	1 734 328	51 023	40 926	25	0
<b>Industriel</b>								
Industrie à incidences faibles	1	0	0	0	135	0	0	0
Industrie agroalimentaire à incidences faibles	2	0	2 710	0	50	0	0	0
<b>Total Industriel :</b>	3	0	2 710	0	185	0	0	0
<b>Institutionnel et gouvernemental</b>								
Institution non structurante de la Ville	0	4	0	0	0	0	0	0
Institution structurante de la région	6	5	0	866 620	14 139	13 855	0	0
Institution de services publics	0	1	0	0	0	296	0	0
Institutionnel	2	1	4 001 146	0	0	306	0	0
<b>Total Institutionnel et gouvernemental</b>	8	11	4 001 146	866 620	14 139	14 457	0	0
<b>Commercial</b>								
Résidence mixte	0	2	0	200 000	0	2 304	0	0
Commerce de quartier	4	0	110 000	0	0	0	0	0

**Analyse par catégorie d'immeuble**

	Nbre de permis émis		Valeur		Montant		Nombre de logements	
	2025	2024	2025	2024			2025	2024
Commerce et bureaux non structurants	10	10	1 297 000	378 000	4 987	1 874	0	0
Commerce et bureaux structurants	1	0	0	0	135	0	0	0
Commerce de gros non structurant	0	1	0	3 000 000	0	10 500	0	0
Commercial	2	2	0	0	135	292	0	0
<b>Total Commercial :</b>	<b>17</b>	<b>15</b>	<b>1 407 000</b>	<b>3 578 000</b>	<b>5 257</b>	<b>14 970</b>	<b>0</b>	<b>0</b>
<b>Agricole</b>								
Agricole	1	1	500	10 000	50	50	0	0
<b>Total Agricole :</b>	<b>1</b>	<b>1</b>	<b>500</b>	<b>10 000</b>	<b>50</b>	<b>50</b>	<b>0</b>	<b>0</b>
<b>GRAND TOTAL</b>	<b>152</b>	<b>129</b>	<b>11 426 651</b>	<b>6 188 948</b>	<b>70 655</b>	<b>70 403</b>	<b>25</b>	<b>0</b>

---

<b>SECTION IV .....</b>	<b>14</b>
4.1. <i>Rapport comparatif par catégorie d'immeuble.....</i>	14
4.2. <i>Rapport comparatif par district électoral du mois de janvier 2025 .....</i>	16



Catégorie / type	2025								2024							
	Nb permis émis		Valeur		Montant		Nb de logements		Nb permis émis		Valeur		Montant		Nb de logements	
	janvier	Cumulatif	janvier	Cumulatif	janvier	Cumulatif	janvier	Cumulatif	janvier	Cumulatif	janvier	Cumulatif	janvier	Cumulatif	janvier	Cumulatif
<b>Agricole</b>																
Démolition	1	1	500	500	50	50	0	0	0	0	0	0	0	0	0	0
Installation septique	0	0	0	0	0	0	0	0	1	1	10 000	10 000	50	50	0	0
<b>Total</b>	<b>1</b>	<b>1</b>	<b>500</b>	<b>500</b>	<b>50</b>	<b>50</b>	<b>0</b>	<b>0</b>	<b>1</b>	<b>1</b>	<b>10 000</b>	<b>10 000</b>	<b>50</b>	<b>50</b>	<b>0</b>	<b>0</b>
<b>Commercial</b>																
Bac de récupération de vêtements	0	0	0	0	0	0	0	0	1	1	0	0	0	0	0	0
Changement d'usage ou de destination	7	7	0	0	671	671	0	0	4	4	0	0	518	518	0	0
Construction Nouvelle	1	1	1 100 000	1 100 000	3 850	3 850	0	0	1	1	3 000 000	3 000 000	10 500	10 500	0	0
Enseigne	2	2	27 000	27 000	141	141	0	0	2	2	5 000	5 000	50	50	0	0
Stationnement	0	0	0	0	0	0	0	0	1	1	90 000	90 000	315	315	0	0
Transformation / Rénovation de bâtiment	4	4	280 000	280 000	595	595	0	0	4	4	483 000	483 000	1 690	1 690	0	0
Utilisation de l'emprise municipale	3	3	0	0	0	0	0	0	1	1	0	0	1 604	1 604	0	0
Utilisation d'une borne-fontaine	0	0	0	0	0	0	0	0	1	1	0	0	292	292	0	0
<b>Total</b>	<b>17</b>	<b>17</b>	<b>1 407 000</b>	<b>1 407 000</b>	<b>5 257</b>	<b>5 257</b>	<b>0</b>	<b>0</b>	<b>15</b>	<b>15</b>	<b>3 578 000</b>	<b>3 578 000</b>	<b>14 970</b>	<b>14 970</b>	<b>0</b>	<b>0</b>
<b>Institutionnel et gouvernemental</b>																
Bâtiment accessoire / de service	0	0	0	0	0	0	0	0	1	1	0	0	0	0	0	0
Changement d'usage ou de destination	1	1	0	0	0	0	0	0	1	1	0	0	0	0	0	0
Clôture	0	0	0	0	0	0	0	0	1	1	0	0	0	0	0	0
Raccordement services d'aqueduc et d'égouts	0	0	0	0	0	0	0	0	1	1	0	0	402	402	0	0
Système géothermie	0	0	0	0	0	0	0	0	1	1	400 000	400 000	1 400	1 400	0	0

Catégorie / type	2025								2024							
	Nb permis émis		Valeur		Montant		Nb de logements		Nb permis émis		Valeur		Montant		Nb de logements	
	janvier	Cumulatif	janvier	Cumulatif	janvier	Cumulatif	janvier	Cumulatif	janvier	Cumulatif	janvier	Cumulatif	janvier	Cumulatif	janvier	Cumulatif
Transformation / Rénovation de bâtiment	1	1	4 001 146	4 001 146	0	0	0	0	1	1	466 620	466 620	1 633	1 633	0	0
Travaux dans l'emprise municipale	0	0	0	0	0	0	0	0	1	1	0	0	1 150	1 150	0	0
Utilisation de l'emprise municipale	6	6	0	0	14 139	14 139	0	0	1	1	0	0	9 269	9 269	0	0
Utilisation d'une borne-fontaine	0	0	0	0	0	0	0	0	3	3	0	0	602	602	0	0
<b>Total</b>	<b>8</b>	<b>8</b>	<b>4 001 146</b>	<b>4 001 146</b>	<b>14 139</b>	<b>14 139</b>	<b>0</b>	<b>0</b>	<b>11</b>	<b>11</b>	<b>866 620</b>	<b>866 620</b>	<b>14 457</b>	<b>14 457</b>	<b>0</b>	<b>0</b>

<b>Industriel</b>																
Changement d'usage ou de destination	2	2	0	0	135	135	0	0	0	0	0	0	0	0	0	0
Enseigne	1	1	2 710	2 710	50	50	0	0	0	0	0	0	0	0	0	0
<b>Total</b>	<b>3</b>	<b>3</b>	<b>2 710</b>	<b>2 710</b>	<b>185</b>	<b>185</b>	<b>0</b>	<b>0</b>	<b>0</b>	<b>0</b>	<b>0</b>	<b>0</b>	<b>0</b>	<b>0</b>	<b>0</b>	<b>0</b>

<b>Résidentiel</b>																
Agrandissement de bâtiment	0	0	0	0	0	0	0	0	1	1	75 000	75 000	262	262	0	0
Bâtiment accessoire / de service	3	3	550 000	550 000	1 940	1 940	0	0	1	1	4 000	4 000	50	50	0	0
Changement d'usage ou de destination	1	1	0	0	135	135	0	0	0	0	0	0	0	0	0	0
Clôture	7	7	24 822	24 822	350	350	0	0	0	0	0	0	0	0	0	0
Construction Nouvelle	7	7	4 199 999	4 199 999	4 866	4 866	23	23	1	1	333 768	333 768	382	382	0	0
Démolition	0	0	0	0	0	0	0	0	3	3	21 800	21 800	159	159	0	0
Enseigne	1	1	2 000	2 000	50	50	0	0	1	1	60	60	50	50	0	0
Muret	1	1	60 000	60 000	210	210	0	0	0	0	0	0	0	0	0	0
Opération - Deux générations / Bi-génération	71	71	0	0	35 216	35 216	0	0	69	69	0	0	32 736	32 736	0	0
Raccordement services d'aqueduc et d'égouts	3	3	0	0	1 401	1 401	0	0	1	1	0	0	465	465	0	0
Transformation / Rénovation de bâtiment	27	27	1 178 474	1 178 474	4 297	4 297	2	2	24	24	1 299 700	1 299 700	4 683	4 683	0	0
Utilisation de l'emprise municipale	2	2	0	0	2 559	2 559	0	0	1	1	0	0	2 139	2 139	0	0
<b>Total</b>	<b>123</b>	<b>123</b>	<b>6 015 295</b>	<b>6 015 295</b>	<b>51 023</b>	<b>51 023</b>	<b>25</b>	<b>25</b>	<b>102</b>	<b>102</b>	<b>1 734 328</b>	<b>1 734 328</b>	<b>40 926</b>	<b>40 926</b>	<b>0</b>	<b>0</b>

<b>Grand total</b>	<b>152</b>	<b>152</b>	<b>11 426 651</b>	<b>11 426 651</b>	<b>70 655</b>	<b>70 655</b>	<b>25</b>	<b>25</b>	<b>129</b>	<b>129</b>	<b>6 188 948</b>	<b>6 188 948</b>	<b>70 403</b>	<b>70 403</b>	<b>0</b>	<b>0</b>
--------------------	------------	------------	-------------------	-------------------	---------------	---------------	-----------	-----------	------------	------------	------------------	------------------	---------------	---------------	----------	----------



Rapport comparatif pour l'intervalle du 01/01/2025 au 31/01/2025

VILLE DE SAINT-HYACINTHE

	Du 01/01/2025 au 31/01/2025				Du 01/01/2024 au 31/01/2024			
<b>District électoral: Sainte-Rosalie</b>								
Type permis	* Créés	Émis	Valeur	Montant	* Créés	Émis	Valeur	Montant
<i>Bâtiment accessoire / de service</i>		1	20 000.00	70.00				
<i>Changement d'usage ou de destination</i>		1						
<i>Construction Nouvelle</i>						1	3 000 000.00	10 500.00
<i>Démolition</i>						1	5 000.00	50.00
<i>Opération - Deux générations / Bi-générations</i>		10		4 960.00		10		4 960.00
<i>Transformation / Rénovation de bâtiment</i>		5	130 000.00	487.50		3	61 000.00	242.50
<i>Lotissement</i>								
<b>Total:</b>		<b>17</b>	<b>150 000.00</b>	<b>5 517.50</b>		<b>15</b>	<b>3 066 000.00</b>	<b>15 752.50</b>
<b>District électoral: Cascades</b>								
Type permis	* Créés	Émis	Valeur	Montant	* Créés	Émis	Valeur	Montant
<i>Changement d'usage ou de destination</i>		1		135.00		2		256.00
<i>Raccordement services d'aqueduc et d'égouts</i>						1		402.50
<i>Transformation / Rénovation de bâtiment</i>	2	7	4 358 146.00	872.50		5	1 414 620.00	4 951.17
<i>Travaux dans l'emprise municipale</i>						1		1 150.00
<i>Utilisation de l'emprise municipale</i>		9		7 843.00		2		10 873.25
<i>Lotissement</i>								
<b>Total:</b>	<b>2</b>	<b>17</b>	<b>4 358 146.00</b>	<b>8 850.50</b>		<b>11</b>	<b>1 414 620.00</b>	<b>17 632.92</b>
<b>District électoral: Hertel-Notre-Dame</b>								
Type permis	* Créés	Émis	Valeur	Montant	* Créés	Émis	Valeur	Montant
<i>Changement d'usage ou de destination</i>		1		135.00		1		131.00
<i>Construction Nouvelle</i>		1	1 100 000.00	3 850.00				

\* Nombre de logement créés



	Du 01/01/2025 au 31/01/2025				Du 01/01/2024 au 31/01/2024			
<i>Enseigne</i>		1	1 000.00	50.00				
<i>Opération - Deux générations / Bi-générations</i>		4		1 984.00		5		1 984.00
<i>Transformation / Rénovation de bâtiment</i>		3	190 000.00	665.00		1	10 000.00	50.00
<i>Utilisation d'une borne-fontaine</i>						1		
<i>Lotissement</i>								
<b>Total:</b>		<b>10</b>	<b>1 291 000.00</b>	<b>6 684.00</b>		<b>8</b>	<b>10 000.00</b>	<b>2 165.00</b>

District électoral: Yamaska								
Type permis	* Créés	Émis	Valeur	Montant	* Créés	Émis	Valeur	Montant
<i>Agrandissement de bâtiment</i>						1	75 000.00	262.50
<i>Changement d'usage ou de destination</i>		1						
<i>Démolition</i>						1		50.00
<i>Enseigne</i>						1	60.00	50.00
<i>Opération - Deux générations / Bi-générations</i>		6		2 976.00		6		2 976.00
<i>Transformation / Rénovation de bâtiment</i>		2	100 000.00	350.00		3	183 000.00	640.50
<i>Utilisation d'une borne-fontaine</i>						1		306.25
<i>Lotissement</i>								
<b>Total:</b>		<b>9</b>	<b>100 000.00</b>	<b>3 326.00</b>		<b>13</b>	<b>258 060.00</b>	<b>4 285.25</b>

District électoral: Saint-Joseph								
Type permis	* Créés	Émis	Valeur	Montant	* Créés	Émis	Valeur	Montant
<i>Bâtiment accessoire / de service</i>						1	4 000.00	50.00
<i>Changement d'usage ou de destination</i>		1						
<i>Démolition</i>						1	16 800.00	58.80
<i>Opération - Deux générations / Bi-générations</i>		9		4 464.00		9		4 464.00
<i>Transformation / Rénovation de bâtiment</i>		1	23 000.00	80.50		4	65 000.00	260.00
<i>Lotissement</i>								
<b>Total:</b>		<b>11</b>	<b>23 000.00</b>	<b>4 544.50</b>		<b>15</b>	<b>85 800.00</b>	<b>4 832.80</b>

District électoral: La Providence								
Type permis	* Créés	Émis	Valeur	Montant	* Créés	Émis	Valeur	Montant
<i>Construction Nouvelle</i>						1	333 768.00	382.00

\* Nombre de logement créés

	Du 01/01/2025 au 31/01/2025				Du 01/01/2024 au 31/01/2024			
<i>Opération - Deux générations / Bi-générations</i>		10		4 960.00		9		4 464.00
<i>Raccordement services d'aqueduc et d'égouts</i>						1		464.60
<i>Transformation / Rénovation de bâtiment</i>		4	59 000.00	272.50		1	20 000.00	70.00
<i>Lotissement</i>								
<b>Total:</b>		<b>14</b>	<b>59 000.00</b>	<b>5 232.50</b>		<b>12</b>	<b>353 768.00</b>	<b>5 380.60</b>

District électoral: Douville								
Type permis	* Créés	Émis	Valeur	Montant	* Créés	Émis	Valeur	Montant
<i>Bac de récupération de vêtements</i>						1		
<i>Bâtiment accessoire / de service</i>		2	530 000.00	1 870.00				
<i>Changement d'usage ou de destination</i>		1		131.00				
<i>Clôture</i>		7	24 822.00	350.00				
<i>Construction Nouvelle</i>	23	7	4 199 999.00	4 866.00				
<i>Enseigne</i>		1	2 000.00	50.00				
<i>Muret</i>		1	60 000.00	210.00				
<i>Opération - Deux générations / Bi-générations</i>		14		6 944.00		14		6 448.00
<i>Raccordement services d'aqueduc et d'égouts</i>		3		1 400.70				
<i>Transformation / Rénovation de bâtiment</i>		3	47 800.00	183.00		1	20 000.00	70.00
<i>Utilisation d'une borne-fontaine</i>						2		588.50
<i>Lotissement</i>								
<b>Total:</b>	<b>23</b>	<b>39</b>	<b>4 864 621.00</b>	<b>16 004.70</b>		<b>18</b>	<b>20 000.00</b>	<b>7 106.50</b>

District électoral: Saint-Thomas-d'Aquin								
Type permis	* Créés	Émis	Valeur	Montant	* Créés	Émis	Valeur	Montant
<i>Démolition</i>		1	500.00	50.00				
<i>Installation septique</i>						1	10 000.00	50.00
<i>Opération - Deux générations / Bi-générations</i>		11		5 456.00		10		4 960.00
<i>Transformation / Rénovation de bâtiment</i>		2	101 859.00	406.51		1	70 000.00	245.00
<i>Lotissement</i>								
<b>Total:</b>		<b>14</b>	<b>102 359.00</b>	<b>5 912.51</b>		<b>12</b>	<b>80 000.00</b>	<b>5 255.00</b>

\* Nombre de logement créés

Du 01/01/2025 au 31/01/2025					Du 01/01/2024 au 31/01/2024			
District électoral: Saint-Sacrement								
Type permis	* Créés	Émis	Valeur	Montant	* Créés	Émis	Valeur	Montant
<i>Changement d'usage ou de destination</i>		2		135.00				
<i>Enseigne</i>		1	2 710.00	50.00				
<i>Opération - Deux générations / Bi-générations</i>		1		496.00				
<i>Système géothermie</i>						1	400 000.00	1 400.00
<i>Transformation / Rénovation de bâtiment</i>		1	25 000.00	87.50		1	25 000.00	87.50
<i>Utilisation de l'emprise municipale</i>		1		2 438.00		1		2 139.00
<i>Lotissement</i>								
<b>Total:</b>		<b>6</b>	<b>27 710.00</b>	<b>3 206.50</b>		<b>3</b>	<b>425 000.00</b>	<b>3 626.50</b>

District électoral: Bois-Joli								
Type permis	* Créés	Émis	Valeur	Montant	* Créés	Émis	Valeur	Montant
<i>Changement d'usage ou de destination</i>		1		135.00		1		131.00
<i>Enseigne</i>		1	26 000.00	91.00		2	5 000.00	50.00
<i>Opération - Deux générations / Bi-générations</i>		2		992.00		3		992.00
<i>Stationnement</i>						1	90 000.00	315.00
<i>Transformation / Rénovation de bâtiment</i>		2	74 815.00	261.86		7	310 700.00	1 130.00
<i>Lotissement</i>								
<b>Total:</b>		<b>6</b>	<b>100 815.00</b>	<b>1 479.86</b>		<b>14</b>	<b>405 700.00</b>	<b>2 618.00</b>

District électoral: Sacré-Coeur								
Type permis	* Créés	Émis	Valeur	Montant	* Créés	Émis	Valeur	Montant
<i>Bâtiment accessoire / de service</i>						1		
<i>Changement d'usage ou de destination</i>		2		270.00		1		
<i>Clôture</i>						1		
<i>Opération - Deux générations / Bi-générations</i>		4		1 984.00		3		1 488.00
<i>Transformation / Rénovation de bâtiment</i>		2	350 000.00	1 225.00		2	70 000.00	260.00
<i>Utilisation de l'emprise municipale</i>		1		6 417.00				
<i>Lotissement</i>								
<b>Total:</b>		<b>9</b>	<b>350 000.00</b>	<b>9 896.00</b>		<b>8</b>	<b>70 000.00</b>	<b>1 748.00</b>

\* Nombre de logement créés

Du 01/01/2025 au 31/01/2025				Du 01/01/2024 au 31/01/2024				
<b>Total:</b>	25	152	11 426 651.00	70 654.57		129	6 188 948.00	70 403.07

---

\* Nombre de logement créés

Ville de Saint-Hyacinthe